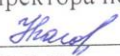



Муниципальное бюджетное общеобразовательное учреждение
«Целинная средняя общеобразовательная школа им. Н.Д.Томина»

«Рассмотрено»
на заседании
метод. совета школы
Протокол № 22
от 14.06.2017 г.

«Согласовано»
Заместитель
директора по УВР

Н.В.Нагорная
_____ 2017г.

«Утверждаю»
Директор МБОУ
«ЦСОШ им. Н.Д.Томина»

Е.И.Фаткуллина
Приказ №128 от 15.06.2017 г.

РАБОЧАЯ ПРОГРАММА ПО УЧЕБНОМУ ПРЕДМЕТУ

«Русский язык»

1 – 4 классы

Срок реализации: 4 года

Составители: Рудина Алла Вениаминовна,
учитель 1 категории,
Лопатина Нелли Владимировна,
учитель 1 категории,
Роженкова Юлия Алексеевна,
учитель 1 категории,
Роженкова Светлана Николаевна,
учитель 1 категории

с. Целинное

2017 год

Русский язык

Обучение грамоте. Письмо

Авторы: Н.Г. Агаркова, Н.М. Лаврова

Систематический курс русского языка:

Авторы: М.Л. Каленчук, Н. А. Чуракова, О.В. Малаховская,
Т.А. Байкова, Н.М. Лаврова

для УМК системы «Перспективная начальная школа»

Пояснительная записка

Рабочая программа составлена на основе Федерального Закона РФ «Об образовании в РФ» от 29.12.2012 г. №273-ФЗ (ст.28,с.47, ст.48),

- **Федеральный** государственный образовательный стандарт начального общего образования / М-во образования и науки Рос. Федерации. – М.:Просвещение, 2010. – (Стандарты второго поколения).

Основная общеобразовательная программа начального общего образования МБОУ «Целинная средняя общеобразовательная школа им.Н.Д. Томина» Приказ № 135 – 2 от 28.08.2015 г.,

- **БУП протокол №9 от 24 мая 2017года, Приказ № 114 от 24 мая 2017 год**
- **Концепция** УМК «Перспективная начальная школа» /научный руководитель Р.Г. Чуракова;
- **Примерная** программа по русскому языку начального общего образования,
- **Программа курса** «Систематический курс русского языка» / Н.А.Чуракова, М.Л.Каленчук // Программы четырехлетней начальной школы по учебным предметам: Перспективная начальная школа. 1-4 классы» - М.: Академкнига / Учебник, 2011.
- **Требования** к результатам освоения основной образовательной программы начального общего образования.
- **Программы** формирования универсальных учебных действий

Язык по своей специфике и социальной значимости – явление уникальное: он является средством общения и воздействия, средством хранения и усвоения знаний, средоточием духовной культуры народа, основной формой проявления национального и личностного самосознания и, наконец, первоэлементом художественной литературы как словесного искусства. В силу этого обстоятельства язык имеет только ему присущий статус среди других школьных предметов.

Обучение русскому языку в начальной школе представляет собой первоначальный этап системы обучения родному языку. На данном этапе осуществляется не только подготовка к изучению языка (период обучения грамоте), но и изучение языка на понятийном уровне, доступном детям 6-10

лет. Специфика начального курса русского языка заключается в его тесной взаимосвязи с литературным чтением. Эти два предмета представляют собой единый филологический курс, в котором изучение родного языка сочетается с первоначальным литературным образованием и обучением чтению.

Изучение русского языка в первом классе начинается интегрированным курсом «Обучение грамоте». В обучении грамоте различаются три периода: подготовительный период, основной звуко-буквенный период, заключительный период.

После курса «Обучение грамоте» начинается раздельное изучение русского языка и литературного чтения. Обучение русскому языку после периода обучения грамоте основывается на усвоении существенных признаков морфологических, синтаксических, словообразовательных понятий, на установлении связей между признаками понятий, на установлении связей между понятиями. В целом начальный курс русского языка представлен как совокупность понятий, правил, сведений, взаимодействующих между собой и являющихся основой для интеллектуального и коммуникативного развития детей. Таким образом, курс имеет когнитивно-коммуникативную направленность, что предполагает привлечение коммуникативной мотивации в рассмотрение различных разделов и тем курса, пристальное внимание к значению всех языковых единиц, к их функции в речи. Усиливается объяснительный аспект описания системы языка, обучение культуре речи, формирование коммуникативных умений и навыков в ситуациях, актуальных для практики общения младших школьников, овладение реальными речевыми жанрами (записка, письмо, аннотация и т.п.)

Цели и задачи курса

В системе предметов общеобразовательной школы курс русского языка реализует познавательную и социокультурную **цели**:

- *познавательная* цель предполагает формирование у учащихся представлений о языке как составляющей целостной научной картины мира, ознакомление учащихся с основными положениями науки о языке и формирование на этой основе знаково-символического и логического мышления учащихся; формирование языковой эрудиции школьника, его интереса к языку и речевому творчеству; формирование научного представления о системе и структуре родного языка, развитие логического и абстрактного мышления, представление родного (русского) языка как части окружающего мира;
- *социокультурная* цель изучения русского языка включает формирование коммуникативной компетенции учащихся; развитие устной и письменной речи, монологической и диалогической речи, а также навыков грамотного, безошибочного письма как показателя общей культуры человека;

обеспечение условий для становления ребёнка как субъекта учебной деятельности.

Программа «Перспективная начальная школа» сделала упор на формирование универсальных учебных действий, на использование приобретенных знаний и умений в практической деятельности и в повседневной жизни.

Исходя из этого, назначение предмета «Русский язык» в начальной школе состоит в том, чтобы заложить основу формирования функционально грамотной личности, обеспечить языковое и речевое развитие ребёнка, помочь ему осознать себя носителем языка.

Для достижения поставленных целей изучения русского языка в начальной школе необходимо решение следующих практических задач:

- развитие речи, мышления, воображения школьников, умения выбирать средства языка в соответствии с целями, задачами и условиями общения;
- освоение первоначальных знаний о лексике, фонетике, грамматике русского языка;
- овладение умениями правильно писать и читать, участвовать в диалоге, составлять несложные монологические высказывания и письменные тексты-описания и повествования небольшого объема;
- воспитание позитивного эмоционально-ценностного отношения к русскому языку, чувства сопричастности к сохранению его уникальности и чистоты; пробуждение познавательного интереса к языку, стремления совершенствовать свою речь;
- овладение способами орфографического действия;
- развитие умений вычленять и характеризовать языковую единицу изучаемого уровня (звук, часть слова (морфема), слово, предложение), а также их классифицировать и сравнивать;
- формирование учебной деятельности учащихся;
- формирование умений работать сразу с несколькими источниками информации, включая словари разного типа (орфоэпического, обратного (он включен в корпус УМК)).
- усиленное формирование фонематического слуха на протяжении первых двух лет обучения,

Общая характеристика курса «Русский язык»

«Обучение грамоте (письмо)» (115 ч)

Н.Г. Агаркова, Н.А. Лаврова

Изучение русского языка в первом классе начинается интегрированным курсом «Обучение грамоте». В обучении грамоте различаются три периода: подготовительный период, основной звуко-буквенный период, заключительный период.

- **Цель курса** — обучение первоначальному чтению и письму на основе ознакомления учащихся с наиболее общими закономерностями устройства и функционирования графической системы русского языка, что является важным и необходимым условием формирования у них полноценных языковых знаний и умений.
- Параллельно с обучением чтению в 1-м классе дети должны овладеть и письмом. Природа письма в отличие от чтения характеризуется не только слухо-артикуляционным и зрительно-двигательным звеньями, но и рукодвигательным компонентом, который реализуется в процессе двигательного воспроизведения (письма) букв и их комплексов (слогов и слов) на бумаге и представляет собой специфику письма как учебного предмета в начальной школе. Письмо как сложное речерукодвигательное действие по мере выработки автоматизированности становится графическим навыком.
- Обучение первоначальному письму осуществляется с учетом его особенностей, с одной стороны, как интеллектуально-речевого, а с другой — как рукодвигательного действия. А именно: у детей формируются дифференцированные представления, во-первых, о звуках-фонемах, во-вторых, о зрительно-двигательных образцах обозначающих их букв и, в-третьих, о соотношении звуковой и графической форм слова.
- Период обучения письму, так же как и чтению, состоит из трех этапов:
- На **подготовительном этапе** (Тетрадь по письму № 1) первоклассники знакомятся с девятью структурными единицами, или элементами графической системы письменных букв русского алфавита. Элементы даны в виде линий и полосок, идентичных по форме этим линиям, т. е. шаблонов для конструирования письменных букв. Дети узнают названия элементов-линий и элементов-шаблонов, обращают внимание на их размер (целый, половинный, четвертной) и учатся писать элементы-линии по алгоритму на соответствующей разлиновке тетради при соблюдении правил посадки и пользования письменными принадлежностями.

Планируемые результаты освоения учебной программы по предмету «Обучение грамоте (письмо)» к концу подготовительного периода
Обучающиеся научатся

- * на уровне образных элементарных представлений различать структурные единицы языка: слово, предложение, текст;
- * называть и различать по форме структурные единицы графической системы - элементы печатных и письменных букв русского алфавита.
- * составлять предложения из 2–4 слов и рассказы из 3–4 предложений на основе иллюстрации, графической модели или созданной на уроке речевой ситуации с использованием соответствующих фишек;
- * правильно сидеть за партой (столом) и пользоваться письменными принадлежностями, правильно писать все элементы письменных букв по

алгоритмам и под счет, правильно называть их.

На **основном этапе** обучения первоначальному письму, который соответствует также основному (звукобуквенному) этапу обучения чтению по «Азбуке» (Тетради по письму № 1, № 2, № 3), первоклассники овладевают написанием всех письменных букв и их соединений в слогах, словах, предложениях.

Планируемые результаты освоения учебной программы по предмету «Обучение грамоте (письмо)» к концу основного периода

Обучающиеся научатся:

- звуки русского языка делить на гласные — ртотраскрыватели, произносящиеся без преграды в ротовой полости, и согласные — ртотсмыкатели, образующиеся при наличии преграды;
- согласные делить на твердые и мягкие, звонкие и глухие, а гласные — на ударные и безударные;
- слово представляет собой единство звучания и значения;
- звучащее слово делить на слоги, один из которых (ударный) произносится с большей силой и длительностью;
- звуки речи в письменной речи могут обозначаться с помощью условных графических символов (кружков, квадратов), но люди издавна договорились обозначать их буквами — тоже условными значками;
- основные слова называют предметы, их признаки, действия, не основные, то есть слова-помощники (предлоги, союзы) служат для связи основных слов в предложении; графические символы их обозначения;
- устное высказывание членить на предложение и текст, эти единицы языка можно также изобразить графически;
- элементы-линии и элементы-шаблоны являются структурными единицами графической системы печатных и письменных букв;
- форма каждой печатной буквы состоит из элементов, расположенных в определенном пространственно-количественном соотношении;
- формы всех письменных букв состоят из элементов, расположенных в определенном пространственно-количественном соотношении.
- акцентированно произносить звуки в заданной последовательности в слове, выделять один из них (в соответствии с заданием учителя) и давать ему полную характеристику;
- при анализе использовать практические приемы определения звонкости-глухости согласных звуков и ударного слога в слове;
- делить слово на слоги, выделять и фиксировать ударный;
- читать в схемах звуковую запись слов по слогам и орфоэпически;

- читать в схемах и текстах «Азбуки» буквенную запись слов по слогам и орфоэпически;
- перекодировать звуковую форму слов из условно-графической в буквенную и наоборот;
- анализировать и практически конструировать и переконструировать печатные и письменные буквы на основе элементов-шаблонов;
- правильно сидеть за столом и пользоваться письменными принадлежностями в течение всего периода выполнения отдельного графического задания;
- писать буквы на основе двигательных элементов по определенному алгоритму;
- выполнять три вида соединения букв в слогах и словах;
- при письме под счет чередовать напряжения мышц руки с расслаблением;
- записывать правильно предложение и собственные имена при списывании и диктанте;
- выполнять узоры-бордюры и росчерки.

На **заключительном этапе** (в процессе обучения русскому языку) проводится работа по исправлению графических и каллиграфических ошибок в письме детей и закреплению элементарного графического навыка, так как именно на этой основе в последующих 2–4-м классах начальной школы у учащихся вырабатывается полноценный графический навык.

Планируемые результаты освоения учебной программы по предмету «Обучение грамоте (письмо)» к концу заключительного периода

Обучающиеся научатся

- * понимать структуру родной речи, иметь образные представления о единицах русского языка — звуке, слоге, слове как составных частях более крупных единиц, фиксируемых в определенной последовательности, а также о словосочетании, предложении и тексте;
- * графических системах печатных и письменных букв русского алфавита;
- * форме каждой буквы как пространственно-количественной совокупности составляющих ее элементов;
- * иметь привычку правильной посадки и навык пользования письменными принадлежностями.
- * связно, в соответствии с усвоенными алгоритмами, писать как отдельные слова, так и слова в предложении при различных методических условиях, а именно: 1) при списывании с печатного или письменного текста, 2) письме по памяти или 3) под диктовку учителя;
- * ускорять темп письма с учетом индивидуальных особенностей каждого отдельного ученика.
- * выполнять правила записи предложений, слов с сочетаниями: **чк, чн, чт**, а также с сочетаниями букв **жи, ши, ча, ща, чу, щу, же, ше, це**,

- находящимися в сильной позиции, то есть под ударением;
- * анализировать звучащую (устную) и письменную речь на основе сформированных у первоклассников образных представлений о структурных единицах русского языка (звук, слово, предложение, текст) и моделировать их с помощью соответствующих символов;
 - * осуществлять приемы связного и ускоренного воспроизведения букв и их соединений на письме;
 - * применять усвоенные правила записи слов на основе позиционного принципа русской графики для обозначения твердости-мягкости согласных и передачи на письме звука [й’].

Место учебного предмета «Русский язык» в учебном плане

Согласно учебному плану МБОУ «Целинная СОШ им. Н.Д.Томина» протокол № 9 от 24 мая 2017 года всего на изучение русского языка в начальной школе выделяется **675 ч.** Из них в 1 классе 165 ч. (**5 ч.** - в неделю, **33** учебные недели), во 2-4 классах по **170 ч.** (**5 ч.** - в неделю, **34** учебные недели в каждом классе).

Ценностные ориентиры содержания учебного предмета «Русский язык»

Ведущее место предмета «Русский язык» в системе общего образования обусловлено тем, что русский язык является государственным языком Российской Федерации, родным языком русского народа, средством межнационального общения. Изучение русского языка способствует формированию у учащихся представлений о языке как основном средстве человеческого общения, явлении национальной культуры и основе национального самосознания.

В процессе изучения русского языка у учащихся начальной школы формируется позитивное эмоционально-ценностное отношение к русскому языку, стремление к его грамотному использованию, пониманию того, что правильная устная и письменная речь является показателем общей культуры человека. На уроках русского языка ученики получают начальное представление о нормах русского литературного языка и правилах речевого этикета, учатся ориентироваться в целях, задачах, условиях общения, выборе адекватных языковых средств для успешного решения коммуникативных задач.

Русский язык является для учащихся основой всего процесса обучения, средством развития их мышления, воображения, интеллектуальных и творческих способностей, основным каналом социализации личности. Успехи в изучении русского языка во многом определяют результаты обучения по другим школьным предметам.

Основные содержательные линии

Материал курса «Русский язык» представлен в программе следующими содержательными линиями:

- Основы лингвистических знаний: фонетика и орфоэпия, графика, состав слова (морфемика), лексика, грамматика (морфология и синтаксис);
- Орфография и пунктуация;
- Развитие речи;
- Лексикография.

Языковой материал призван сформировать научное представление о системе и структуре русского языка с учетом возрастных особенностей младших школьников, а также способствовать усвоению норм русского литературного языка. Изучение орфографических и пунктуационных правил, а также развитие устной и письменной речи учащихся служит решению практических задач общения и формирует навыки, определяющие культурный уровень учащихся как будущих членов общества.

В программе специально выделен раздел «Виды речевой деятельности», чтобы обеспечить ориентацию детей в целях, задачах, средствах и значении различных видов речевой деятельности.

В начальном обучении предмет «Русский язык» занимает ведущее место, так как направлен на формирование функциональной грамотности и коммуникативной компетенции младших школьников, при этом значение и функции предмета «Русский язык» носят универсальный, обобщающий характер, поскольку успехи в изучении русского языка во многом определяют качество подготовки ребенка по другим школьным предметам.

При изучении курса «Русский язык» осуществляется формирование таких общеучебных интеллектуальных умений, как переход от внешнего контроля к самоконтролю, от контроля по результату к контролю по способу действия, от констатирующего к опережающему.

В ходе освоения русского языка формируются умения, связанные с информационной культурой: читать, писать, эффективно работать с учебной книгой, пользоваться лингвистическими словарями и справочниками, а также средствами ИКТ.

Планируемые результаты изучения курса «Обучение грамоте (письмо)»

Иллюстративный и словарный материал позволяют решать задачи формирования всего комплекса УУД, которые являются приоритетным направлением в содержании образования. Организация этого процесса в учебно-методическом комплекте по «Обучению грамоте» строится следующим образом.

Личностные УУД

Самоопределение –

система заданий, ориентирующая младшего школьника

определить, какие модели языковых единиц ему уже известны, а какие нет.

Смыслообразование и нравственно-этическая ориентация -

тексты, в которых обсуждаются проблемы любви, уважения и взаимоотношений родителей и детей.

Познавательные УУД

Информационные: поиск и выделение необходимой информации; сбор, анализ и оценка информации, поиск информации в словарях.

Логические:

анализ объектов с целью выделения в них существенных признаков:

- * сравнение моделей с целью выделения звуков, обозначаемых новой буквой;
- * анализ парных звонких-глухих звуков и моделей слов с этими звуками с целью обнаружения существенных признаков: преобладания шума и чередования звонких-глухих;
- * обнаружение особенностей букв я, ё, ю, е: использование букв для обозначения звука [й'] в начале слова и после разделительных знаков ь и ъ;
- * обнаружение особой роли буквы ь после букв согласных звуков (с. 45);
- * выяснение общих черт непарных согласных.

подведение под понятие на основе распознавания объектов, выделения существенных признаков:

- * формирование понятия «звук» через анализ моделей;
- * поэтапное формирование понятия «парный звонкий-глухой согласный» через систему сопоставлений;
- * формирование понятия «смыслоразличительная роль звука» через анализ пар слов на цветном фоне;
- * формирование понятия «буква – знак для звука» посредством сопоставления разных знаково-символических обозначений звуков в двухъярусных и трехъярусных схемах-моделях слов;

установление причинно-следственных связей:

- между разным звучанием мягкого-твёрдого согласного и использованием разных букв для гласного звука;
- между использованием в именах собственных прописных букв и выводом о том, что это особое средство обозначения имен, названий стран, городов, рек, кличек животных; между обнаружением связи между словами в предложении и выводом о том, что предложение нужно особым образом отмечать в письменной речи, чтобы можно было понять текст.

СИСТЕМАТИЧЕСКИЙ КУРС РУССКОГО ЯЗЫКА (560 ч)

М.Н. Каленчук, Н.А. Чуракова, О.В. Малаховская,
Т. А. Байкова, Н.М. Лаврова

Программа *систематического курса русского языка* разработана в соответствии с требованиями Федеральных государственных образовательных стандартов, сделавших упор на формирование УУД, на

использование приобретенных знаний и умений в практической деятельности и повседневной жизни.

Учет психологической характеристики современного школьника потребовал пересмотра некоторых важных теоретических позиций, продумывания особого гуманитарного статуса учебно-методического комплекта по русскому языку, включения в его корпус той словарной и орфоэпической работы, которая никогда ранее не практиковалась как система.

1.

А. Обязательный учет реальных норм произношения на территории огромной страны. Это касается разных сторон преподавания языка — и практической, и теоретической. Например, рассмотрения одной из ведущих орфографических проблем — проблемы безударных гласных. Для многих территорий, на которых распространено полногласие, нет проблемы чередования звуков [о] и [а] в первой предударной (и даже во второй предударной!) позиции. Поэтому традиционный вариант рассмотрения проблемы безударных гласных здесь не срабатывает, является неубедительным. Это касается и теоретических проблем, поскольку отражается на формировании понятийного аппарата. При учете существования территорий, на которых распространено полногласие, невозможно пользоваться определением орфограммы, к которому мы привыкли. Это понятие должно быть ориентировано не на подчеркивание расхождения между произношением и написанием, а на существование вариантов произношения и необходимость правильного выбора написания.

Б. Учет реальных норм произношения предполагает и учет статистики самых частотных ошибок произношения, связанных, во-первых, с неправильным ударением, а во-вторых, с искажением произношения отдельных звуков. Это требует организации специальной работы, связанной с неоднократным возвращением к одним и тем же лексическим единицам, употребляемым в разном контексте для реального освоения норм правильного произношения. Это требует и введения в обиход (и включения в корпус УМК) орфоэпического словаря, к которому школьник постоянно отсылается для решения конкретной орфоэпической задачи.

2. Учет того, что с каждым годом в классах растет процент учащихся, для которых русский язык является вторым, а не первым языком, на котором они говорят. Не учитывать этого в структуре материала учебника означает не только игнорировать важнейшую проблему адаптации этой части класса к доминирующей языковой среде, но и искусственно тормозить языковое развитие русскоговорящей части класса. Учитывая тот факт, что в русском языке господствует флексийный (через окончания) способ связи слов в предложении, совершенно ясной становится задача именно 2-го класса: постоянно обращать внимание детей на ПРИЧИНЫ разницы окончаний знаменательных частей речи в словосочетаниях и в предложениях. Решение этой задачи требует создания многочисленных ситуаций, которые позволяют детям осознавать различие

существительных по родам, осознавать разницу окончаний прилагательных, согласованных с существительными, и причины этой разницы.

Специально организованная по другим основаниям орфоэпическая работа, о которой мы уже говорили выше, также является чрезвычайно важной и для решения проблем двуязычных детей.

Постоянная работа с обратным словарем (включенным в корпус УМК), в котором языковой материал выстроен с учетом суффиксального способа словообразования как господствующего в русском языке и флексийного способа связи слов в предложении, также способствует не только сознательному, но и подсознательному освоению системы языка.

3. Учет того, что практически каждый ребенок, входящий в начальную школу, — это ребенок со своим набором логопедических проблем, потребовал разработки специальной системы упражнений, цель которой — усиленное формирование фонематического слуха на протяжении первых двух лет обучения. В течение первого года обучения каждый школьник осваивает базовые звуковые оппозиции (к которым относятся гласные и согласные, а внутри гласных — [а]-[о]; внутри согласных — [м]-[п], [т']-[д'], [д]-[н] и др.). В течение второго года обучения школьники переходят к закреплению базовых оппозиций, а также к тренировке различения периферических оппозиций, которые важны для усвоения круга орфограмм 2-го класса, связанных с правописанием шипящих, звонких-глухих парных согласных, разделительных знаков. Это прежде всего оппозиция свистящие-шипящие, шипящие между собой, свистящие между собой, звонкие-глухие парные согласные. Без внимания не остаются также оппозиции [р]-[л], [л]-[л'] [л']-[в'], [л]-[й'], [р]-[й'], [р']-[л'], [г]-[х], [в]-[д], [ф]-[п], [ш]-[ф], [ч']-[т'] и др. Из большого числа периферических оппозиций предпочтение отдано именно тем, неразличение которых дает максимальное количество дисграфических ошибок. Разработанная система упражнений (включающая так называемую звукобуквенную зарядку и последовательную работу с орфоэпическим словарем) постепенно подводит школьников к пониманию многих фонетических закономерностей, например: в каких случаях пишутся разделительные ь и ъ знаки; почему парные звонкие согласные на конце слова заменяются глухими; как и почему используются приставки *о-* и *об-*, и др. Эта система работы в итоге приводит к правильному определению корней слов и — что очень важно — к правильному выделению окончаний.

4. Учет того, что ученик начальной школы — это не только городской, но и сельский ребенок, привел к тому, что в качестве того жизненного опыта, на который ориентировались авторы комплекта, был выбран жизненный опыт ребенка, проживающего в провинции и в сельской местности. Та картина мира, которая выстраивается в учебниках комплекта путем разворачивания внешней интриги, обладает узнаваемостью для большинства учащихся. Те психологические характеристики, которыми отличаются разновозрастные дети — герои учебников, являются

достоверными, вызывают доверие учащихся, стремление общаться (переписываться) с ними. Интерактивная переписка, которая заложена как методический прием в комплект учебников, — это тоже форма реакции на то, что обучающиеся в начальной школе проживают не только в мегаполисе или крупных областных центрах, но и в небольших городах и в сельской местности, часто испытывают дефицит впечатлений и общения, нуждаются в дополнительной эмоциональной поддержке.

5. Учет неврологического образа современного ребенка вызывает к жизни работу в нескольких направлениях:

А. Изучение всего материала строится не на искусственных языковых моделях и примерах, а на реальных коротких стихотворных, часто шуточных, текстах, которые: а) представляют собой реальные высокохудожественные, доступные возрасту образцы речи, б) способны удержать внимание ребенка своей эмоционально-образной системой и поддержать его интерес к рассматриваемой проблеме.

Б. Система заданий представляет собой пошаговое продвижение в рассмотрении языковой проблемы, а сама проблема складывается как система конкретных наблюдений. Только движение от конкретных наблюдений к обобщению и только пошаговое рассмотрение материала соответствуют возрастным особенностям младшего школьника и создают условия ненасильственного изучения материала.

В. Свойственная возрасту и современному неврологическому состоянию сознания неспособность младшего школьника долго удерживать внимание на чем-то одном, а также удерживать в памяти открытую закономерность или правило требует многократного возвращения к уже завоеванным позициям на протяжении всего периода обучения. Любое изученное правило, каждая открытая языковая закономерность через определенный отрезок времени вновь и вновь предъявляются школьнику — но не для того, чтобы он ее вспомнил, а для того, чтобы он ею воспользовался как инструментом для решения текущей языковой задачи.

6. Для создания условий выживания в мире информации, поток которой постоянно возрастает, в УМК продумана система работы, которая побуждает школьника постоянно самому добывать информацию и оперировать ею. Речь идет о системе словарей, которые включены в особый том учебника (начиная со 2-го класса) и к которым школьник вынужден постоянно обращаться, решая конкретные языковые задачи. Разработана система заданий, не позволяющая школьнику ответить на вопрос или выполнить задание, пока он не добудет недостающий кусочек знаний в «другой» книге.

7. Для создания или восстановления целостной картины мира в учебнике продумана внешняя интрига, герои которой будут сопровождать школьника на протяжении 4-х лет обучения. Эти герои — действующее интеллектуальное окружение школьника, они не только наравне с ним решают те же задачи, но и завязывают с ним содержательную переписку, смысл которой не только в том, чтобы создать интерактивную форму

обучения русскому языку, но и в том, чтобы возродить почти утраченную культуру переписки, возродить почти утраченную культуру клубной работы для младших школьников, восстановить тот воспитательный потенциал (без прежней идеологической подоплеки), который несли в себе прежние идеологические объединения школьников. Для восстановления целостной картины мира особое внимание в УМК уделяется системе иллюстраций. Огромное психологическое воздействие иллюстраций на сознание ребенка — хорошо известный факт. Разработанная система иллюстраций включает: а) иллюстрации внешней интриги, которые позволяют школьнику удерживать в сознании образы тех героев, которые его сопровождают в книге; б) дидактические иллюстрации, которые носят образно-ассоциативный характер и помогают школьникам понять абстрактные языковые закономерности; в) иллюстрации к текущим стихотворным текстам.

Чтобы сделать учебник любимым, авторский коллектив стремился к тому, чтобы иллюстрации были проникнуты чувством юмора и нравились детям.

Для построения целостной картины мира, формирования речевой культуры младших школьников, поддержания интереса к занятиям по развитию речи в УМК по русскому языку разработана система работы с живописными произведениями, которая проводится на материале репродукций высокого качества, помещенных в учебнике «Литературное чтение».

Программа разработана в соответствии с требованиями новых образовательных стандартов, сделавших упор на формирование общеучебных умений и навыков, на использование приобретенных знаний и умений в практической деятельности и повседневной жизни.

Программа разработана и в соответствии с теми принципами, которые сформулированы в концепции «Перспективная начальная школа» (т. е. принципами **развивающего** обучения, которые сочетаются с **традиционным** принципом прочности).

Учебно-методический комплект по русскому языку отвечает также тем общим требованиям, которые «Перспективная начальная школа» предъявляет к своим учебникам. Эти требования касаются структурной организации содержания (внешняя интрига, участниками которой являются сквозные для всего комплекта «Перспективная начальная школа» герои, оформляет предметное содержание), методики разворачивания предметного материала (вокруг конкретной проблемы языка или речи, имеющей практический смысл или представляющей научный интерес), организационных форм работы на уроке (методический аппарат максимально размещен в самом учебнике, что включает и организационные формы, нацеливающие школьников распределять работу с соседом по парте, меняться ролями, проверять работу друг друга, выполнять работу в малой группе и т. д.).

Данный комплект учебников подчиняется требованиям инструментальности и интерактивности (насколько это требование можно реализовать на бумажном носителе) в силу того, что он ориентирован на максимально возможное обеспечение самостоятельной работы на уроке. Это касается не только организационных форм; комплект содержит разнообразный справочный материал, который выполняет роль дополнительного инструментария, необходимого для решения конкретных языковых задач. Интерактивность обеспечивается тем, что учебники завязывают, а научные сотрудники «Академкниги» поддерживают содержательную переписку с учащимися (один раз в конце 1-го класса, по 4 раза — в каникулы, начиная со 2-го класса).

Прописанное в концепции сочетание принципов развивающего обучения с традиционным принципом прочности вызывает к жизни необходимость, с одной стороны, обеспечения устойчивого орфографического навыка, а с другой стороны — организацию работы, связанной с пониманием школьниками внутренней логики языка, зарождением интереса к языковым проблемам.

Принципы развивающего обучения, ориентированные на осознанность процесса учения, стали основанием для выстраивания линии последовательной фонетической работы; для выявления механизмов работы звука в слове, слова — в предложении, предложения — в тексте. Традиционный принцип прочности, ориентированный на усвоение обязательного минимума содержания образования по предмету, лег в основу организации многократного возвращения к одним и тем же теоретическим проблемам и, тем более, к решению одних и тех же орфографических задач.

Организация фонетической работы (начиная с 1-го класса), позволяющей значительно уменьшить количество дисграфических ошибок, становится одним из важнейших оснований для решения орфографических задач. Начиная со 2-го класса фонетический анализ слова дополняется морфемным (причем морфемный анализ частично сопровождается словообразовательным анализом), что дает школьнику еще один инструмент для решения орфографических задач. С 3-го класса эти два вида анализа слова (где слово рассматривается пока в его статике) дополняются обращением к морфологическому анализу слова (где слово исследуется в изменениях его форм), что практически завершает создание инструмента, обеспечивающего проверку правописания основного круга орфограмм.

Цель комплекта учебников — сделать все три вида анализа слова (три вида разбора) функционально необходимыми, добиться того, чтобы школьник обнаружил, что разбор помогает ему решать практические задачи правописания. Сведения о происхождении слов (их этимологический анализ — 4-й вид анализа, а также данные о том, из какого именно языка пришли слова в русский язык) также используются не только для того, чтобы расширить представления школьников об истории языка. Процедура исторического (этимологического) анализа (разбора) помогает обнаружить меняющуюся со временем структуру слова, и — самое главное — привлечь

значение слова (т. е. его лексический анализ) для решения орфографической задачи. Суть проводимого все усложняющегося синтаксического анализа простого предложения состоит в том, чтобы помочь школьнику обнаружить функции разных членов предложения и понять зависимость между смыслом высказывания и структурой предложения.

Возможности использования транскрипции в учебниках комплекта «Перспективная начальная школа» ограничиваются тем, что московская младшая норма произношения имеет распространение далеко не во всех регионах страны, а тем более сельской местности. Так, жители Костромской и Нижегородской, частично Ярославской областей, жители Вологды, Архангельска и других северных территорий традиционно являются носителями «оканья». В этой связи появление в транскрипции звука [а] на месте первого и второго предударного звука, обозначаемого в слове буквой *О*, вызывает у школьников данных регионов (как показал эксперимент) сильное недоумение.

В силу этих обстоятельств программа 1-го класса выбирает для звукового анализа слова, в которых гласные звуки находятся в сильной позиции, или слова, где гласный звук [а] в предударной позиции обозначается буквой *А*. Начиная со 2-го класса программа обозначает разницу произношения слов с первым и вторым предударными звуками на месте буквы *О* в разных регионах страны как проблему. Опираясь на московскую младшую норму произношения представление о том, что в предударной позиции никогда не может быть звуков [о] и [э] (представление, которое находит отражение во многих современных учебниках русского языка, созданных в рамках развивающих систем), противоречит практике произношения в тех регионах, которые занимают по комплекту учебников «Перспективная начальная школа», а фонетика, как известно, «изучает не то, что говорящие могли бы произнести, а то, что реально есть в языке и речи» (М.В. Панов).

Основание для непротиворечивого использования понятия «орфограмма» для безударных (предударных) гласных в учебниках нашего комплекта — это не констатация того, что в данных случаях написание не может быть подтверждено на слух. Основанием является то, что есть **сомнение в написании**, поскольку существуют РАЗНЫЕ варианты произношения (есть регионы, где написание подтверждается на слух, а есть другие регионы, где оно не подтверждается на слух, более того, эти вторые регионы и представляют общегосударственную норму произношения), а значит, такое написание можно считать орфограммой. В связи с вышесказанным, во-первых, в учебниках чаще всего используется частичное обращение к транскрипции — транскрибируется не слово целиком, но лишь то его место, которое представляет собой орфографическую проблему. Во-вторых, транскрипция целого слова используется в двух вариантах произношения. Использование двух транскрипций одного слова, представляющих два возможных варианта его произношения, ориентирует учащихся прислушиваться к себе, осознавать

собственную норму произношения и на этом основании решать конкретную орфографическую задачу. Использование транскрипции целого слова необходимо потому, что позволяет сохранить и развить тот методически грамотный ход, который должен быть усвоен школьниками еще в букварный период: от звука — к его оформлению в букве; от звучащего слова — к его написанию.

Решение проблем развития речи опирается на разведение представлений о языке и о речи: язык как система позволяет одно и то же сообщение выразить массой способов, а речь ситуативна — это реализация языка в конкретной ситуации. В связи с этим программой предусматриваются две линии работы: первая поможет школьникам усвоить важнейшие коммуникативные формулы устной речи, регулирующие общение детей и взрослых, детей между собой; вторая линия позволит освоить основные жанры письменной речи, доступные возрасту: от поздравительной открытки и телеграммы до аннотации и короткой рецензии на литературное произведение.

Теоретическими и методическими источниками программы по «Русскому языку» являются идеи, изложенные в научных и научно-методических работах М.В. Панова «Фонемный принцип русской орфографии, характеристика современного русского произношения»; П.С. Жедек «Теория и практика обучения морфологии, методика изучения морфемного состава слова»; П.С. Жедек, М.И. Тимченко «Списывание в обучении правописанию»; Е.С. Скобликовой «Синтаксис простого предложения»; В.В. Репкина «Принципы развивающего обучения русскому языку»; Л.В. Занкова «Принципы развивающего обучения, методика организации деятельности наблюдения»; М.С. Соловейчик «Требования к современному уроку русского языка»; Н.И. Жинкина «Развитие речи младших школьников».

Содержательные линии

Фонетика и орфоэпия

Различение гласных и согласных звуков. Нахождение в слове ударных и безударных гласных звуков. Различение мягких и твердых согласных звуков, определение парных и непарных по твердости—мягкости согласных звуков. Различение звонких и глухих согласных звуков, определение парных и непарных по звонкости-глухости согласных звуков. Определение качественной характеристики звука: гласный - согласный; гласный ударный - безударный; согласный твердый - мягкий, парный - непарный; согласный звонкий - глухой, парный - непарный. Деление слов на слоги. Ударение, произношение звуков и сочетаний звуков в соответствии с нормами современного русского литературного языка. *Фонетический разбор слова.*

Графика

Различение звуков и букв: буква как знак звука. Обозначение на письме твердости и мягкости согласных звуков. Использование на письме разделительных ь и Ъ.

Установление соотношения звукового и буквенного состава слова в словах типа *стол, конь*; в словах с йотированными гласными е, ё, ю, я; в словах с непроизносимыми согласными.

Использование небуквенных графических средств: пробел между словами, знак переноса, *абзац*. Знание алфавита: правильное название букв, знание их последовательности. Использование алфавита при работе со словарями, справочниками, каталогами.

Лексика¹

Понимание слова как единства звучания и значения. Выявление слов, значение которых требует уточнения. *Определение значения слова по тексту или уточнение значения с помощью толкового словаря. Представление об однозначных и многозначных словах, о прямом и переносном значении слова.*

Состав слова (морфемика)

Овладение понятием «родственные (однокоренные) слова». *Различение однокоренных слов и различных форм одного и того же слова. Различение однокоренных слов и синонимов, однокоренных слов и слов с омонимичными корнями.*

Выделение в словах с однозначно выделяемыми морфемами окончания, корня, приставки, суффикса. Различение изменяемых и неизменяемых слов. *Представление о значении суффиксов и приставок. Образование однокоренных слов с помощью суффиксов и приставок. Разбор слова по составу.*

Морфология

Части речи; *деление частей речи на самостоятельные и служебные.*

Имя существительное. Значение и употребление в речи. Умение опознавать имена собственные. Различение имен существительных, отвечающих на вопросы «кто?» и «что?». Различение имен существительных мужского, женского и среднего рода. Изменение существительных по числам. Изменение существительных по падежам. Определение падежа, в котором употреблено имя существительное. *Различение падежных и смысловых (синтаксических) вопросов. Определение принадлежности имен существительных к 1, 2, 3-му склонению. Морфологический разбор имен существительных.*

Имя прилагательное. Значение и употребление в речи. Изменение прилагательных по родам, числам и падежам, кроме прилагательных на *-ий, -ья, -ов, -ин*. *Морфологический разбор имен прилагательных.*

Местоимение. Общее представление о местоимении. Личные местоимения, значение и употребление в речи. Личные местоимения 1, 2, 3-го лица единственного и множественного числа. *Склонение личных местоимений.*

Глагол. Значение и употребление в речи. Неопределенная форма глагола. Вопросы «что сделать?» и «что делать?». Изменение глаголов по временам. Изменение глаголов по лицам и числам в настоящем и будущем времени (спряжение). Способы определения I и II спряжения глаголов (практическое овладение). Изменение глаголов прошедшего времени по родам и числам. *Морфологический разбор глаголов.*

Наречие. Значение и употребление в речи.

Предлог. Знакомство с наиболее употребительными предлогами. *Функция предлогов: образование падежных форм имен существительных и местоимений.* Отличие предлогов от приставок.

Союзы *и, а, но*, их роль в речи. Частица *не*, ее значение.

Синтаксис

Различение предложения, словосочетания, слова (осознание их сходства и различия). Различение предложений по цели высказывания: повествовательные, вопросительные и побудительные; по эмоциональной окраске (интонации): восклицательные и невосклицательные.

Нахождение главных членов предложения: подлежащего и сказуемого. Различение главных и второстепенных членов предложения. Установление связи (при помощи смысловых вопросов) между словами в словосочетании и предложении.

Нахождение и самостоятельное составление предложений с однородными членами без союзов и с союзами *и, а, но*. Использование интонации перечисления в предложениях с однородными членами.

Различение простых и сложных предложений.

Орфография и пунктуация

Формирование орфографической зоркости, использование разных способов выбора написания в зависимости от места орфограммы в слове. Использование орфографического словаря.

Применение правил правописания:

- сочетания *жи* — *ши, ча* — *ща, чу* — *щу* в положении под ударением;
- сочетания *чк* — *чн, чт, щн*,
- перенос слов;
- прописная буква в начале предложения, в именах собственных;
- проверяемые безударные гласные в корне слова;
- парные звонкие и глухие согласные в корне слова;
- непроизносимые согласные;

- непроверяемые гласные и согласные в корне слова (на ограниченном перечне слов);
- гласные и согласные в неизменяемых на письме приставках;
- разделительные **Ь** и **ь**;
- мягкий знак после шипящих на конце имен существительных (*ночь, рожь, мышь*);
- безударные падежные окончания имен существительных (кроме существительных на *-мя, -ий, -ья, -ье, -ия, -ов, -ин*);
- безударные окончания имен прилагательных;
- раздельное написание предлогов с личными местоимениями;
- не с глаголами;
- мягкий знак после шипящих на конце глаголов в форме 2-го лица единственного числа (*пишешь, учишь*);
- мягкий знак в глаголах в сочетании *-ться*;
- *безударные личные окончания глаголов*;
- раздельное написание предлогов с другими словами;
- знаки препинания в конце предложения: точка, вопросительный и восклицательный знаки;
- знаки препинания в предложениях с однородными членами.

Развитие речи

Осознание ситуации общения: с какой целью, с кем и где происходит общение.

Практическое овладение диалогической формой речи. Выражение собственного мнения, его аргументация. Овладение основными умениями ведения разговора (начать, поддержать, закончить разговор, привлечь внимание и т. п.). Овладение нормами речевого этикета в ситуациях учебного и бытового общения (приветствие, прощание, извинение, благодарность, обращение с просьбой).

Практическое овладение устными монологическими высказываниями на определенную тему с использованием разных типов речи (описание, повествование, рассуждение).

Текст. Признаки текста. Смысловое единство предложений в тексте. Заглавие текста.

Последовательность предложений в тексте.

Последовательность частей текста (*абзацев*).

Комплексная работа над структурой текста: озаглавливание, корректирование порядка предложений и частей текста (*абзацев*).

План текста. Составление планов к данным текстам. *Создание собственных текстов по предложенным планам.*

Типы текстов: описание, повествование, *рассуждение*, их особенности.

Знакомство с жанрами письма и поздравления.

Создание собственных текстов и корректирование заданных текстов с учетом точности, правильности, богатства и выразительности письменной речи; *использование в текстах синонимов и антонимов.*

Знакомство с основными видами изложений и сочинений (без заучивания определений): *изложения подробные и выборочные, изложения с элементами сочинения; сочинения-повествования, сочинения-описания, сочинения-рассуждения.*

Планируемые результаты изучения учебного предмета «Русский язык»

Личностными результатами изучения русского языка в начальной школе являются:

- осознание языка как основного средства человеческого общения;
- восприятие русского языка как явление национальной культуры;
- понимание того, что правильная устная и письменная речь является показателем индивидуальной культуры человека;
- способность к самооценке на основе наблюдения за собственной речью;
- способность к итоговому и пооперационному самоконтролю;
- овладение словами речевого этикета.

Метапредметными результатами изучения русского языка в начальной школе являются:

- * ***использовать язык с целью поиска необходимой информации в различных источниках для решения учебных задач;*** способность ориентироваться в целях, задачах, средствах и условиях общения;
- * выбирать адекватные языковые средства для успешного решения коммуникативных задач (диалог, устные монологические высказывания, письменные тексты) с учетом особенностей разных видов речи, ситуации общения понимание необходимости ориентироваться на позицию партнера, учитывать различные мнения и координировать различные позиции в сотрудничестве с целью успешного участия в диалоге;
- * стремиться к более точному выражению собственного мнения и позиции;
- * уметь задавать вопросы;
- * самостоятельно формулировать тему и цели урока, составлять план решения учебной проблемы совместно с учителем, работать по плану, сверяя свои действия с целью, корректировать свою деятельность;
- * умение анализировать, сравнивать, классифицировать, установление причинных связей и зависимостей между объектами;
- * уметь работать с таблицами, схемами, моделями;
- * уметь представлять учебный материал в виде схем, моделей;
- * уметь анализировать учебные тексты из разных предметных областей (математические, познавательные и др.) с точки зрения лингвистики;
- * вычитывать все виды текстовой информации: фактуальную, подтекстовую,

концептуальную;

- * пользоваться разными видами чтения: изучающим, просмотровым, ознакомительным.

Предметными результатами изучения русского языка в начальной школе являются:

- овладеть начальными представлениями о нормах русского литературного языка и правилах речевого этикета;
- уметь применять орфографические правила и правила постановки знаков препинания (в объеме изученного) при записи собственных и предложенных текстов;
- уметь проверять написанное;
- уметь (в объеме изученного) находить, сравнивать, классифицировать, характеризовать такие языковые единицы, как звук, буква, часть слова, часть речи, член предложения, простое предложение;
- способность контролировать свои действия, проверять написанное.

Общеучебные умения, навыки и способы деятельности

Важную роль в обучении русскому языку играет целенаправленная работа по развитию у младших школьников общеучебных умений, навыков и способов деятельности:

- * интеллектуальных (обобщать, классифицировать, сравнивать и др.);
- * познавательных (учебно-познавательных мотивов, учебной самостоятельности и потребности в творческом самовыражении, а также умений принимать, сохранять и ставить новые цели в учебной деятельности и работать над их достижением);
- *организационных (организовывать сотрудничество и планировать собственную деятельность).

Курс каждого года, являясь частью целого, имеет специфические задачи, которые сформулированы в программных требованиях к каждому году обучения.

Планируемые результаты освоения учебной программы по курсу «Русский язык» к концу 1-го года обучения

Содержательная линия «Система языка»

Раздел «Фонетика и графика»

Обучающиеся научатся:

- Различать звуки и буквы;
- Различать буквы и их основные звуковые значения;
- Различать гласные и согласные звуки; звонкие и глухие согласные; мягкие твёрдые согласные; парные звонкие-глухие согласные; только твёрдые и только мягкие согласные;

- Делить слова на слоги, определять ударный слог;
- Пользоваться способом обозначения твёрдых согласных с помощью гласных первого ряда и способами обозначения мягких согласных с помощью гласных второго ряда и мягкого знака;
- Пользоваться способом обозначения звука [й'] в начале слова;
- Пользоваться алфавитом, быстро находить нужную букву в алфавитном столбике; использовать последовательность букв в русском алфавите для расположения заданных слов и фамилий в алфавитном порядке.

Раздел «Орфоэпия»

Обучающиеся получают возможность научиться:

- Соблюдать известные орфоэпические нормы речи;
- Устному повседневному общению со сверстниками и взрослыми с соблюдением норм речевого этикета.

Раздел «Синтаксис»

Обучающиеся научатся:

- Различать предложение и слово;
- Определять характер предложения по цели высказывания как в устной, так и в письменной речи (без применения терминологии).

Содержательная линия «Орфография и пунктуация»

Обучающиеся научатся:

- Определять границы предложения как в устной, так и в письменной речи; правильно обозначать на письме границы предложения;
- Писать прописную букву в именах собственных;
- Делить слова на слоги, определять ударный слог, правильно переносить слова по слогам с одной строки на другую;
- Писать слова с сочетаниями жи-ши, ча-ща, чу-щу, ци-це под ударением;
- Писать словарные слова определённые программой;
- Писать под диктовку текст объёмом 18-20 слов в соответствии с изученными правилами правописания;
- Списывать небольшой текст по правилам списывания;
- Читать и составлять простейшую графическую схему слова и предложения.

Ожидаемые результаты освоения учебной программы по курсу «Русский язык» к концу 1-го года обучения

В области познавательных УУД (общеучебных)

Обучающиеся научатся:

- ориентироваться в учебной книге: читать язык условных обозначений; находить выделенный фрагмент текста, выделенные строчки и слова на странице и развороте; находить нужную дидактическую иллюстрацию;
- получить первоначальные навыки инструментального освоения алфавита: представлять на уровне прикидки, какие знаки и группы знаков находятся в его начале, конце, середине;
- работать с двумя источниками информации (учебной книгой и "рабочей тетрадью"): сопоставлять условные обозначения учебника и рабочей тетради;

В области коммуникативных УУД

Обучающиеся получают возможность научиться:

В рамках инициативного сотрудничества:

- работать с соседом по парте (договариваться о распределении работы между собой и соседом, выполнять свою часть работы, пробовать проверять часть работы, выполненную соседом);
- выполнять работу по цепочке;

В рамках коммуникации как взаимодействия:

- видеть разницу двух заявленных точек зрения, двух позиций и понимать необходимость присоединиться к одной из них;

В области регулятивных УУД (контроль и самоконтроль учебных действий)

Обучающиеся получают возможность научиться:

- понимать, что нужно и можно выполнять работу над ошибками;
- выполнять работу над ошибками с помощью взрослого.

Планируемые результаты освоения учебной программы по курсу «Русский язык» к концу 2-го года обучения

Содержательная линия «Система языка»

Раздел «Фонетика и графика»

Обучающиеся научатся:

- Определять в слове количество слогов, находить ударные и безударные слоги;
- Соотносить количество и порядок расположения букв и звуков, давать характеристику отдельных согласных и гласных звуков.

Раздел «Орфоэпия»

Обучающиеся получат возможность научиться:

- Правильно употреблять приставки на- и о- в словах: надеть, надевать, одеть, одевать;
- Правильно произносить орфоэпически трудные слова из орфоэпического минимума, отобранного для изучения в этом классе.

Раздел «Состав слова (морфемика)»

Обучающиеся научатся:

- Различать изменяемые и неизменяемые слова;
- Различать родственные слова и формы слова;
- Находить значимые части слова;
- Выделять в слове окончание и основу; противопоставлять слова, имеющие окончания, словам без окончаний;
- Выделять в слове корень, подбирая однокоренные слова;
- Сравнить слова, связанные отношениями производности, объяснять, какое из них от какого образовано, указывая способ словообразования;
- Мотивированно выполнять разбор слова по составу на основе словообразовательного анализа;
- Обнаруживать регулярные исторические чередования, видимые на письме;
- Разграничивать разные слова и разные формы одного слова.

Раздел «Лексика»

Обучающиеся научатся:

- Выявлять слова, значение которых требует уточнения;
- Определять значение слова по тексту или уточнять с помощью толкового словаря учебника.

Раздел «Морфология»

Обучающиеся научатся:

- Определять начальную форму существительных, прилагательных, глаголов;
- Изменять слова-названия предметов по числам и команде вопросов; определять их род;
- Изменять слова-названия признаков по числам, команде вопросов и родам.

Раздел «Синтаксис»

Обучающиеся научатся:

- Различать предложение, словосочетание и слово;

- Находить в составе предложения все словосочетания; в словосочетании находить главное слово и зависимое и ставить от первого ко второму вопрос;
- Определять тип предложения по цели высказывания и эмоциональной окраске;
- Находить в предложении основу и неглавные члены;
- Задавать вопросы к разным членам предложения.

Содержательная линия «Орфография и пунктуация»

Обучающиеся научатся:

- Проверять сомнительные написания (безударные гласные в корне, парные по глухости-звонкости согласные, произносимые согласные); жи-ши, ча-ща, чу-щу в разных частях слова;
- Выбирать букву и или ы в позиции после ц в разных частях слова;
- Писать словарные слова в соответствии с заложенным в программе минимумом;
- Определять (уточнять) написание слова по орфографическому словарю учебника;
- Различать на письме предлоги и приставки;
- Употреблять разделительные ь и ы знаки;
- Находить в тексте обращения и выделять их пунктуационно.

Содержательная линия «Развитие речи»

Обучающиеся научатся:

- Определять тему и основную мысль текста, составлять план текста и использовать его при устном и письменном изложении;
- Членить текст на абзацы, оформляя это членение на письме;
- Грамотно написать и оформить письмо элементарного содержания;
- Владеть нормами речевого этикета в типизированных речевых ситуациях;
- Соблюдать орфоэпические нормы речи;
- Устному повседневному общению со сверстниками и взрослыми с соблюдением норм речевого этикета;
- Писать записки, письма, поздравительные открытки с соблюдением норм речевого этикета.

Ожидаемые результаты освоения учебной программы по курсу «Русский язык» к концу 2-го года обучения

В области познавательных УУД (общеучебных)

Обучающиеся научатся:

- инструментально освоить алфавит для свободной ориентации в корпусе учебных словарей: быстрого поиска нужной группы слов или словарной статьи;
- ориентироваться в учебной книге: читать язык условных обозначений; находить нужный текст упражнения, правило или таблицу; находить выделенный фрагмент текста, выделенные строчки и слова на странице и развороте;
- работать с несколькими источниками информации (двумя частями учебной книги и "Рабочей тетрадью"; учебной книгой и учебными словарями; текстом и иллюстрацией к тексту)

В области коммуникативных УУД

Обучающиеся получают возможность научиться:

В рамках инициативного сотрудничества:

- работать с соседом по парте (распределять работу между собой и соседом, выполнять свою часть работы, осуществлять взаимопроверку выполненной работы);
- выполнять работу по цепочке;

В рамках коммуникации как взаимодействия:

- видеть разницу двух заявленных точек зрения, двух позиций и мотивированно присоединяться к одной из них;
- использовать правила, таблицы, модели для подтверждения своей позиции или высказанных героями точек зрения.

В области регулятивных УУД (контроль и самоконтроль учебных действий)

Обучающиеся научатся:

- понимать, что можно апеллировать к правилу для подтверждения своего ответа или того решения, с которым он соглашается;
- проверять выполненную работу, используя правила и словари, а также самостоятельно выполнять работу над ошибками.

Планируемые результаты освоения учебной программы по курсу «Русский язык» к концу 3-го года обучения

Содержательная линия «Система языка»

Раздел «Фонетика и графика»

Обучающиеся научатся:

- выполнять звукобуквенный анализ слова.

Раздел «Орфоэпия»

Обучающиеся научатся:

- правильно употреблять приставки на- и о-;
- правильно произносить орфоэпически трудные слова из орфоэпического минимума, отобранного для изучения в этом классе.

Раздел «Состав слова (морфемика)»

Обучающиеся научатся:

- сравнивать слова, связанные отношениями производности: объяснять какое из них от какого образовано, указывая способ словообразования;
- мотивированно выполнять разбор слова по составу на основе словообразовательного анализа;
- обнаруживать регулярные исторические чередования видимые на письме.

Раздел «Лексика»

Обучающиеся научатся:

- отличать прямое и переносное значение слова;
- находить в тексте синонимы и антонимы;
- отличать однокоренные слова от омонимов и синонимов.

Раздел «Морфология»

Обучающиеся научатся:

- различать части речи: существительное, прилагательное, глагол, местоимение, предлог;
- различать на письме приставки и предлоги;
- изменять существительные по числам и падежам; определять их род;
- различать названия падежей;
- изменять прилагательные по числам, падежам, родам;
- изменять глаголы по временам и числам; в прошедшем времени – по родам; в настоящем и будущем – по лицам.

Раздел «Синтаксис»

Обучающиеся научатся:

- находить в составе предложения все словосочетания; в словосочетании находить главное и зависимое слово; ставить от первого ко второму вопрос;
- находить в предложении основу и второстепенные члены предложения;
- задавать смысловые и падежные вопросы к разным членам предложения.

Содержательная линия «Орфография и пунктуация»

Обучающиеся научатся:

- определять орфограммы;
- использовать разные способы проверок орфограмм;
- писать словарные слова в соответствии с заложенным в программе минимумом;

- писать о-ё после шипящих в окончаниях существительных;
- писать слова с наиболее употребительными приставками, с приставкой с-, приставками на –с, -з;
- писать слова с суффиксами – ек и – ик; писать безударные падежные окончания существительных и прилагательных;
- писать о-ё после шипящих и ц в падежных окончаниях существительных;
- находить нужные словарные статьи в словарях различных типов и читать словарную статью, извлекая необходимую информацию.

Содержательная линия «Развитие речи»

Обучающиеся научатся:

- Определять тему и основную мысль текста, составлять план текста и использовать его при устном и письменном изложении, при устном и письменном сочинении;
- Членить текст на абзацы, оформляя это членение на письме;
- Грамотно писать и оформлять письма элементарного содержания;
- Владеть нормами речевого этикета в типизированных речевых ситуациях;
- Работать со словарями;
- Соблюдать орфоэпические нормы речи;
- Устному повседневному общению со сверстниками и взрослыми с соблюдением норм речевого этикета;
- Писать записки, письма, поздравительные открытки с соблюдением норм речевого этикета.

Ожидаемые результаты освоения учебной программы по курсу «Русский язык» к концу 3-го года обучения

В области познавательных УУД (общеучебных)

Обучающиеся научатся:

- *свободно ориентироваться в корпусе учебных словарей, быстро находить нужную словарную статью;*
- свободно ориентироваться в учебной книге: уметь читать язык условных обозначений, находить нужный текст по страницам "Содержание" и "Оглавление", быстро находить выделенный фрагмент текста, выделенные строчки и слова на странице и развороте, находить в специально выделенных разделах нужную информацию;
- работать с текстом (на уроках развития речи): выделять в нем тему и основную мысль (идею, переживание); выделять информацию, заданную аспектом рассмотрения, и удерживать заявленный аспект;
- работать с несколькими источниками информации (двумя частями учебной книги (в одной из которых - система словарей), "Рабочей

тетрадь" и дополнительными источниками информации (другими учебниками комплекта, библиотечными книгами, сведениями из Интернета); текстами и иллюстрациями к текстам.

В области коммуникативных УУД

Обучающиеся научатся:

В рамках инициативного сотрудничества:

- работать с соседом по парте, в малой группе, в большой группе: распределять между собой работу и роли, выполнять свою часть работы и встраивать ее в общее рабочее поле;

В рамках коммуникации как взаимодействия:

- понимать основание разницы двух заявленных точек зрения, двух позиций и мотивированно присоединяться к одной из них или отстаивать собственную точку зрения;
- находить в учебнике подтверждение своей позиции или высказанным сквозными героями точкам зрения, используя для этой цели в качестве аргументов словарные статьи, правила, таблицы, модели.

В области регулятивных УУД (контроль и самоконтроль учебных действий)

- **Обучающиеся научатся:** в самоконтроль и контроль полученного результата.

Планируемые результаты освоения учебной программы по курсу «Русский язык» к концу 4-го года обучения

Содержательная линия «Система языка»

Раздел «Фонетика и графика»

Выпускник научится:

- различать звуки и буквы;
- характеризовать звуки русского языка;
- зная последовательность букв в русском алфавите, пользоваться алфавитом для упорядочивания слов и поиска нужной информации.

Выпускник получит возможность научиться:

- проводить фонетико-графический разбор слова самостоятельно по предложенному в учебнике алгоритму, оценивать правильность проведения фонетико-графического разбора слов.

Раздел «Орфоэпия»

Выпускник получит возможность научиться:

- правильно произносить орфоэпически трудные слова из орфоэпического минимума, отобранного для изучения в 4 классе;
- правильно употреблять предлоги о и об перед существительными, прилагательными, местоимениями;
- правильно употреблять числительные ОБА и ОБЕ в разных падежных формах;
- соблюдать нормы русского литературного языка в собственной речи и оценивать соблюдение этих норм в речи собеседников;
- находить при сомнении в правильности постановки ударения или произношения слова ответ самостоятельно (по словарю учебника) или обращаться за помощью (к учителю, родителям).

Раздел «Состав слова (морфемика)»

Выпускник научится:

- проводить морфемный анализ слова (по составу); элементарный словообразовательный анализ;
- сравнивать слова, связанные отношениями производности, объяснять какое из них от какого образовано, находить словообразовательный аффикс, указывая способ словообразования (с помощью приставки, с помощью суффикса, с помощью приставки и суффикса одновременно, сложением основ с соединительным гласным).

Раздел «Лексика»

Выпускник научится:

- выявлять слова, значение которых требует уточнения;
- определять значение слова по тексту или уточнять с помощью толкового словаря учебника.

Выпускник получит возможность научиться:

- подбирать синонимы для устранения повторов в речи; использовать их для объяснения значения слов;
- подбирать антонимы для точной характеристики предметов при их сравнении;
- различать употребление в тексте слов в прямом и переносном значении (простые случаи);
- выбирать слова из ряда предложенных для успешного решения коммуникативной задачи.

Раздел «Морфология»

Выпускник научится:

- определять часть речи: существительное, прилагательное, глагол, местоимение, предлог, союз;
- определять три типа склонения существительных;
- определять название падежей и способы их определения;

- определять спряжение глаголов по ударным личным окончаниям и глагольным суффиксам начальной формы глагола.

Выпускник получит возможность научиться:

- проводить морфологический разбор имен существительных, имён прилагательных и глаголов по предложенному в учебнике алгоритму, оценивать правильность проведения морфологического разбора;
- находить в тексте такие части речи, как личные местоимения и наречия, предлоги вместе с существительными и личными местоимениями, к которым относятся союзы **и**, **а**, **но**, частицу **не** при глаголах.

Раздел «Синтаксис»

Выпускник научится:

- определять члены предложения: главные и второстепенные;
- определять однородные члены предложения;
- составлять схемы предложений с однородными членами и строить предложения по заданным моделям.

Выпускник получит возможность научиться:

- различать второстепенные члены предложения – дополнение, определение, обстоятельство;
- выполнять в соответствии с предложенным в учебнике алгоритмом разбор простого предложения (по членам предложения, синтаксический), оценивать правильность разбора;
- различать простые и сложные предложения.

Содержательная линия «Орфография и пунктуация»

Выпускник научится:

- применять общее правило написания: **о-е** после шипящих в суффиксах существительных и прилагательных, в падежных окончаниях существительных и прилагательных, в корне слова; безударных окончаний прилагательных мужского, женского и среднего рода в единственном числе, а также окончаний множественного числа и способ их проверки;
- применять правила правописания: безударных окончаний имён существительных трёх склонений в единственном и множественном числе и способ их проверки; безударных личных окончаний глаголов 1 и 2 спряжения; суффиксов глаголов прошедшего времени; суффиксов глаголов в повелительном наклонении;
- использовать разные способы проверок орфограмм (путём подбора родственных слов, изменения формы слова, разбор слова по составу, определения принадлежности слова к определённой части речи, использование словаря);

- определять (уточнять, проверять) правописание определённых программой словарных слов по орфографическому словарю учебника;
- определять и выделять на письме однородные члены предложения в бессоюзных предложениях и с союзами **а, и, но**.

Выпускник получит возможность научиться:

- Осознавать место возможного возникновения орфографической ошибки;
- Подбирать примеры с определённой орфограммой;
- При составлении собственных текстов перефразировать записываемое, чтобы избежать орфографических и пунктуационных ошибок;
- При работе над ошибками осознавать причины появления ошибки и определять способы действий, помогающие предотвратить её в последующих письменных работах.

Содержательная линия «Развитие речи»

Выпускник научится:

- Различать особенности разных типов текста (повествование, описание, рассуждение);
- Обнаруживать в реальном художественном тексте его составляющие: описание, повествование, рассуждение;
- Составлять с опорой на опыт собственных впечатлений и наблюдений текст с элементами описания, повествования и рассуждения;
- Доказательно различать художественный и научно-популярный тексты;
- Владеть нормами речевого этикета в ситуации предметного спора с одноклассниками; в повседневном общении со сверстниками и взрослыми;
- Составить аннотацию на отдельное литературное произведение и на сборник произведений;
- Находить нужные словарные статьи в словарях различных типов и читать словарную статью, извлекая необходимую информацию;
- Писать письма с соблюдением норм речевого этикета.

Выпускник получит возможность научиться:

- Создавать тексты по предложенному заголовку;
- Подробно или выборочно пересказывать текст;
- Анализировать и корректировать тексты с нарушенным порядком предложений, находить в тексте смысловые пропуски;
- Корректировать тексты, в которых допущены нарушения культуры речи;
- Анализировать последовательность собственных действий при работе над изложениями и сочинениями и соотносить их с разработанным алгоритмом;

Оценивать правильность выполнения учебной задачи: соотносить собственный текст с исходным (для изложений) и с назначением, задачами, условиями общения (для самостоятельно создаваемых текстов).

Ожидаемые результаты освоения учебной программы по курсу «Русский язык» к концу 4-го года обучения

В области познавательных УУД (общеучебных)

Выпускник научится:

- ориентироваться в текущей учебной книге и в других книгах комплекта; в корпусе учебных словарей: уметь находить нужную информацию и использовать ее в разных учебных целях;
- работать с разными видами информации (представленными в текстовой форме, в виде таблиц, правил, моделей и схем, дидактических иллюстраций);
- работать с учебным текстом: выделять информацию, заданную аспектом, менять аспект рассмотрения в зависимости от учебной задачи;

В области коммуникативных УУД

Выпускник научится:

В рамках инициативного сотрудничества:

- освоить разные формы учебной кооперации (работа вдвоем, в малой группе, в большой группе) и разные социальные роли (ведущего и исполнителя);

В рамках коммуникации как взаимодействия:

- понимать основание разницы заявленных точек зрения, позиций и уметь мотивированно и корректно присоединиться к одной из них или аргументировано высказывать собственную точку зрения; уметь корректно критиковать альтернативную позицию;
- использовать весь наработанный инструментарий для подтверждения собственной точки зрения (словари, таблицы, правила, языковые модели и схемы).

В области регулятивных УУД

Выпускник научится:

- осуществлять самоконтроль и контроль хода выполнения работы и полученного результата.

К концу обучения в начальной школе будет обеспечена готовность обучающихся к дальнейшему образованию, достигнут необходимый

уровень их лингвистического образования и речевого развития, которое включает:

- достаточный уровень знаний о системе и структуре русского языка, умения использовать знания в стандартных и нестандартных учебных ситуациях; умения осуществлять поиск в разных источниках (учебник, объяснение учителя, дополнительная литература) необходимой информации, анализировать и обобщать ее;
- умения участвовать в диалоге, строить беседу с учетом ситуации общения при соблюдении норм речевого этикета, составлять несложные устные монологические высказывания, составлять несложные письменные тексты;
- умения писать в соответствии с орфографическими и пунктуационными правилами, анализировать прочитанный учебный текст, пользоваться словарями и справочными источниками, предназначенными для детей этого возраста;
- сформированность общеучебных умений и универсальных действий, отражающих учебную самостоятельность и познавательные интересы обучающихся (принятие учебной задачи, мотив учебного действия, умение подбирать способ решения учебной задачи, адекватный поставленной цели; контроль и самоконтроль).

Таблица тематического распределения количества часов

По рабочей программе: 675 ч = 165 ч (115 + 50) + 170 ч + 170 ч + 170 ч

По примерной программе: 675 ч = 165 ч (115 + 50) (1 кл) + 170 ч (2 кл) + 170 ч (3 кл) + 170 ч (4 кл)

№ п/п	Разделы, темы	Количество часов					
		Примерная программа	Рабочая программа	Рабочая программа по классам			
				1 кл.	2 кл.	3 кл.	4 кл.
	Обучение грамоте. Письмо.	115	115	115			
П.п.	<u>Подготовительный период</u>	12	12	12			
О.п	<u>Основной звукобуквенный период</u>	88	88	88			
О.п.1	Гласные звуки и буквы 1 ряда			17			
О.п.2	Согласные сонорные звуки			11			
О.п..3	Гласные звуки второго ряда			11			
О.п.4	Парные звонкие и глухие согласные			34			
О.п.5	Разделительные ъ и ь знаки			5			

О.п.6	Непарные глухие согласные звуки			10			
З.п.	<u>Заключительный период</u>			<u>15</u>			
	Русский язык	560	560	50	170	170	170
1	Фонетика и орфография	129	129	32	52	20	25
2	Синтаксис и пунктуация	61	61	10	11	15	25
3	Морфемика и словообразование	89	89	-	50	20	15
4	Морфология и лексика	182	182	4	27	85	70
5	Развитие речи	99	99	4	30	30	35
	ИТОГО	675	675	165	170	170	170
	Из них: всего/(адм.)						
	К/списывание			2 (2)	3 (2)	3 (2)	2 (2)
	К/диктант			-	4 (2)	10 (3)	10 (4)
	Сл/диктант			-	3 (2)	16 (4)	10 (3)
	Тест			-	-	1 (1)	1 (1)

Содержание курса «Обучение грамоте. Письмо»

1 класс (115 ч.)

ПОДГОТОВИТЕЛЬНЫЙ ПЕРИОД (12 ч)

- Правила посадки и пользования письменными принадлежностями во время письма.
- Пространственная ориентировка на странице тетради, ее разлиновка. Понятие о вертикальных, горизонтальных и наклонных (вправо) линейках.
- Линии-элементы как структурные единицы графической системы письменных букв русского алфавита. Письмо девяти элементов-линий по алгоритму. Знакомство с формами шаблонов элементов письменных букв. Воспроизведение элементов письменных букв в процессе рисования узоров-бордюров.
- Выполнение логических заданий на сравнение, группировку и обобщение элементов письменных букв как структурных единиц графической системы.

ОСНОВНОЙ, ЗВУКОБУКВЕННЫЙ ПЕРИОД (88 ч.)

- Правила посадки и пользования письменными принадлежностями. Выработка навыка правильной посадки и пользования письменными принадлежностями.
- Упражнение в практическом конструировании печатных букв (на уроке чтения) с помощью элементов-шаблонов. Формирование в памяти детей дифференцированных *зрительных* образов всех печатных букв.
- **Анализ и конструирование** письменных букв (на уроке письма) из элементов-шаблонов. Выполнение логических заданий на сравнение букв и объединение их в группы на основе общего по форме элемента.

- Формирование в памяти первоклассников четко дифференцированных *зрительно-двигательных* образов письменных букв (больших — заглавных и малых — строчных).
- Отработка технологии начертания этих букв по алгоритму и под счет.
- Знакомство с тремя видами соединений букв при письме (верхнее, среднеплавное, нижнее).
- Усвоение алгоритмов, трех видов соединений букв, изучаемых на уроке, с ранее изученными.
- Упражнение в ритмичном чередовании напряжений и расслаблений мышц руки на основе приема тактирования, то есть письма букв под счет.
- **Перекодирование** звуковой схемы слова в графическую с последующей записью письменными буквами.
- Чтение образцов письма: слогов, слов, предложений, зафиксированных письменными буквами, запись по образцу, проверка учеником результатов своего письма.

ЗАКЛЮЧИТЕЛЬНЫЙ ПЕРИОД (15 ч)

- Закрепление технологии написания всех письменных букв и их соединений в графических слогах и цельных словах по алгоритмам.
- Умение чередовать напряжение мышц руки с расслаблением в процессе воспроизведения букв под счет (прием тактирования).
- Работа по исправлению графических ошибок и совершенствованию каллиграфического качества письма: четкости, устойчивости и удобочитаемости. Формирование графической грамотности, связности и каллиграфического качества письма при условии ускорения его темпа.
- Списывание слов и предложений с печатного и письменного текстов, письмо под диктовку.

Содержание курса «Русский язык»

1 класс (50 ч)

УМК по русскому языку системы «Перспективная начальная школа» изучается после комплекта обучения грамоте, разработанного Н.Г. Агарковой.

Фонетика и орфография (графика) (27 ч.)

Правильное название букв. Употребление пробела между словами, знака переноса. Практическое использование последовательности букв алфавита: алфавитный принцип расстановки книг на библиотечных полках и в словарях.

Гласные и согласные; ударные и безударные гласные; звонкие и глухие согласные, парные и непарные; твердые и мягкие согласные, парные и непарные. Слог. Ударение. Буквы гласных как показатель твердости-

мягкости согласных звуков. Обозначение буквами звука [й']. Буквы гласных после шипящих в сильной позиции (под ударением: жи-ши, ча-ща, чу-щу). Буквы *и, е* после *ц* в сильной позиции. Парные по звонкости-глухости согласные на конце слова. Построение звуковой схемы слова.

Морфология (7 ч.)

Слова-названия предметов, признаков, действий. Слова-помощники слов-названий предметов (предлоги).

Синтаксис и пунктуация (12ч.)

Прописная буква в именах собственных. Слово и предложение. Прописная буква в начале предложения. Знаки в конце предложения. Разновидности предложений по цели высказывания и эмоциональной окраски. Построение схемы предложения.

Речь письменная и устная

Первое знакомство с особенностями устной речи, которые не подтверждаются письменно (выделение слова голосом, ударение). Знакомство с особенностями письменной речи, которые не подтверждаются устно (письменная форма слова, которая не подтверждается на слух; прописная буква в начале предложения и в именах собственных). Особенности устной речи, которые дублируются письменно (разница предложений по цели высказывания и по интонации, выражение этой разницы знаками препинания).

Развитие речи (4 ч.)

«Азбука вежливости»

Несколько формул речевого этикета (ситуации приветствия, прощания, извинения, благодарности, обращения с просьбой), их использование в устной речи при общении со сверстниками и взрослыми.

Чтение и письмо

Чтение и понимание учебного текста, формулировок заданий, правил, формулировок. Отличие письменной речи от устной. Списывание текста. Написание под диктовку текста (20-25 слов).

Словарь

Адрес, алфавит, город, дежурный, карандаш, карман, картина, картон, картофель, квадрат, квартира, компот, коньки, косынка, лимон, линейка, морковь, Москва, облако, окно, пальто, пенал, пирог, платок, портфель, Россия, сапог, телевизор, телефон, улица, яблоко (31 слово).

Содержание курса «Русский язык»

2 класс (170 ч)

Фонетика и орфография (52 ч.)

Чередования звуков, не отражаемые на письме (фонетические чередования): чередования ударных и безударных гласных (*в[о]ды - в[а]да*); парных глухих и звонких согласных на конце слова и в корне перед шумным согласным

(*подру[г]а — дру[к], ло[ж]ечка — ло[ш]ка*); согласных с нулевым звуком (*мес[т]о — ме[сн]ый*). Общее правило обозначения этих чередований на письме: чередующиеся в одном и том же корне звуки обозначаются на письме одинаково, в соответствии с проверкой. Различные способы проверок подобных написаний.

Правописание сочетаний *жи-ши, ча-ща, чу-щу*.

Правописание сочетаний *чк, чн, нч*.

Написание *ы* или *и* после *ц* в разных частях слова.

Написание частицы *не* со словами, называющими действия.

Разграничение на письме приставок и предлогов.

Написание разделительных *ь* и *ъ*.

Написание слов-названий предметов с основой на шипящий звук.

Морфемика и словообразование (50ч.)

Понятие об окончании слова и его основе. Окончания слов-названий предметов, слов-названий признаков и слов-названий действий.

Разграничение слов, имеющих окончания (изменяемых) и не имеющих окончания (неизменяемых). Окончания, выраженные звуками, и нулевые.

Корень слова. Понятие о родственных словах.

Как делаются слова (элементарные представления о словообразовании).

Образование слов с помощью суффиксов. Образование слов с помощью приставок.

Образование слов с помощью приставки и суффикса одновременно.

Сложные слова с соединительными гласными.

Понятие о составе слова. Основные морфемы русского языка, их функции и способы вычленения.

Чередования звуков, видимые на письме (исторические чередования).

Системность подобных чередований при словообразовании и словоизменении.

Морфология и лексика (27 ч.)

Слово и его значение. Понятие о слове как основной номинативной единице языка. Многозначность слова. Понятие об омонимах (без введения термина).

Способы разграничения многозначных и омонимичных слов. Синонимы.

Отличия однокоренных слов от синонимов и омонимов.

Понятие о происхождении слов. Слова и их дальние родственники.

Использование сведений о происхождении слова при решении орфографических задач.

Разграничение разных слов и разных форм одного и того же слова (словообразование и словоизменение).

Понятие о начальной форме слова. Начальная форма слов-названий предметов, слов-названий признаков и слов-названий действий.

Изменение слов-названий предметов по числам и по команде вопросов (по падежам, без введения термина). Род слов-названий предметов.

Изменение слов-названий признаков по числу, по команде вопросов (по падежам) и по родам.

Синтаксис и пунктуация (11ч.)

Понятие о словосочетании. Различие между грамматической связью слов в словосочетании и слов, входящих в основу предложения.

Понятие о предложении. Типы предложения по цели высказывания: повествовательные, вопросительные и побудительные. Типы предложений по эмоциональной окраске: восклицательные и невосклицательные.

Понятие о главных и неглавных членах предложения. Формирование умения ставить вопросы к разным членам предложения.

Понятие об обращении и способах его оформления на письме.

Лексикография (изучается во всех разделах в течение года)

Знакомство с учебными словарями: толковым, орфографическим (словарь «Пиши правильно»), обратным, орфоэпическим (словарь «Произноси правильно»), этимологическим (словарь происхождения слов). Создание учебных ситуаций, требующих обращения к словарям различных типов; формирование представлений об информации, которую можно извлечь из разных словарей; элементарные представления об устройстве словарных статей в разных словарях.

Развитие речи (30 ч.)

Признаки текста. Построение текста. Выделение в тексте смысловых частей.

Абзац. Оформление записи следующей части текста с помощью нового абзаца.

Текст-описание и текст-повествование.

Тема и основная мысль (основное переживание) текста. Составление плана текста. Изложение как жанр письменной речи. Использование плана для написания сочинения и для устного рассказа. Определение темы и основной мысли живописного произведения.

Сравнительный анализ разных текстов, посвященных одной теме (сравнение основной мысли и переживания); сравнительный анализ разных текстов, посвященных разным темам (сравнение основной мысли или переживания).

Сравнение научно-популярных и художественных текстов.

«Азбука вежливости»: закрепление основных формул речевого этикета, адекватных ситуации речи (в беседе со школьниками или со взрослыми); освоение жанра письма и поздравительной открытки с точки зрения композиции и выбора языковых средств в зависимости от адресата и содержания.

Правила употребления приставок *на-* и *о-* в словах *надеть, надевать, одеть, одевать*.

Словарь

Арбуз, берёза, билет, быстро, вдруг, весело, воробей, ворона, газета, город, группа, девочка, деревня, директор, до свидания, завод, заяц, здравствуй, иней, капуста, класс, корова, лисица, лопата, магазин, машина, медведь, молоко, морковь, мороз, Москва, народ, одежда, посуда, работа, ребята, Родина, Россия, русский, сирень, скоро, собака, сорока, спасибо, столица, суббота, тетрадь, товарищ, урожай,. Ученик, учитель, фамилия, хорошо, ягода, язык (55 слов).

Содержание курса «Русский язык» 3 класс (170 ч)

Фонетика и орфография (20 часов)

Закрепление общего правила обозначения фонетических чередований на письме: чередующиеся в одном и том же корне звуки обозначаются на письме одинаково, в соответствии с проверкой. Различные способы проверок подобных написаний.

Понятие об орфограмме. Виды изученных орфограмм.

Написание двойных согласных в корне слова и на стыках морфем.

Правописание наиболее употребительных приставок, приставки –с, приставок на -с, -з-

Правописание предлогов.

Разграничение на письме приставок и предлогов.

Представление о «беглом гласном» звуке. Написание суффиксов –ик-/-ек- с учетом беглого гласного.

Написание суффикса –ок- после шипящих.

Звукобуквенный разбор слова.

Морфемика и словообразование (20 часов)

Образование слов с помощью суффиксов. Образование слов с помощью приставок. Образование слов с помощью приставки и суффикса одновременно. Сложные слова с соединительными гласными.

Чередования звуков, видимые на письме (исторические чередования).

Системность подобных чередований при словообразовании и словоизменении.

Разбор слова по составу.

Морфология и лексика (85 часов)

Понятие о частях речи.

Имя существительное как часть речи. Категориальное значение.

Разряды по значению (на уровне наблюдения). Одушевленность.

Значение числа. Изменение по числам. Значение рода. Синтаксическое значение падежа (изменение слова для связи с другими словами в предложении). Склонение как изменение по числам и падежам.

Синтаксическая функция имен существительных в предложении.

Три склонения существительных. Правописание безударных падежных окончаний.

Морфологический разбор имени существительного.

Имя прилагательное как часть речи. Категориальное значение.

Начальная форма. Зависимость от имени существительного в значениях числа, рода и падежа. Значение числа. Склонение (твердый и мягкий варианты).

Синтаксическая функция имен прилагательных в предложении.

Правописание безударных падежных окончаний.

Написание о-ё после шипящих и «ц» в падежных окончаниях существительных. Написание существительных с суффиксом -ищ-.

Местоимение как часть речи (общее представление). Категориальное значение. Личные местоимения. Изменение по лицам и числам.

Глагол как часть речи. Категориальное значение. Неопределенная форма глагола как его начальная форма. Суффикс неопределенной формы -ть (-ти, -чь). Суффикс -л- глагола прошедшего времени. Другие глагольные суффиксы -а, -е, -и, -о, -у, -я, постфиксы -ся (сь). Изменение по временам. Изменение по числам.

Изменение в прошедшем времени по родам. Изменение в настоящем и будущем времени по лицам. Связь форм лица с личными местоимениями.

Синтаксическая функция глаголов в предложении.

Различение написания -ться и тся в глаголах, стоящих в неопределенной форме и в формах 3 л. ед. и мн. ч.

Многозначность слова. Прямое и переносное значение слова.

Омонимы. Способы разграничения многозначных и омонимичных слов.

Синонимы. Отличия однокоренных слов от синонимов и омонимов. Антонимы.

Происхождение слов. Использование сведений о происхождении слов при решении орфографических задач.

Синтаксис и пунктуация (15 часов)

Словосочетание и предложение. Понятие о главных и неглавных членах предложения. Подлежащее и сказуемое как основа предложения. Значение второстепенных членов предложения. Понятие дополнения, обстоятельства, определения. Формирование умения ставить смысловые и падежные вопросы к разным членам предложения.

Формирование умения составлять схему предложения.

Разбор простого предложения по членам предложения.

Лексикография (изучается во всех разделах в течение года)

Использование учебных словарей: толкового, словаря устойчивых выражений, орфографического (словарь «Пиши правильно»), обратного, орфоэпического (словарь «Произноси правильно»), этимологического (Словарь происхождения слов) для решения орфографических и орфоэпических задач, а также задач развития речи.

Развитие речи с элементами культуры речи (30 часов)

Построение текста. Выделение в тексте смысловых частей.

Подбор заголовков к каждой части текста и к тексту в целом. Составление плана текста. Использование плана для пересказа текста, устного рассказа по картине, написания изложения и сочинения.

Освоение изложения как жанра письменной речи.

Различение текста-описания и текста-повествования. Обнаружение в художественном тексте разных частей: описания и повествования.

Сочинение по наблюдениям с использованием описания и повествования.

Сравнение научно-популярных и художественных текстов.

Различение развернутого научного сообщения на заданную тему и словарной статьи на эту же тему.

Определение темы и основной мысли живописного произведения.

Сочинение по картине с использованием описания и повествования.

Сравнительный анализ разных текстов и живописных произведений, посвященных одной теме (сравнение основной мысли или переживания); сравнительный анализ разных текстов и живописных произведений, посвященных разным темам (сравнение основной мысли или переживания).

«Азбука вежливости»: закрепление основных формул речевого этикета, адекватных ситуации речи (в беседе со школьниками или со взрослыми).

Дальнейшее освоение жанра письма с точки зрения композиции и выбора языковых средств в зависимости от адресата и содержания.

Словарь

Автобус, аллея, аптека, багаж, библиотека, болото, вагон, виногра́т, вокзал, восток, герой, горох, горячий, декабрь, дорога, животное, завтрак, запад, земляника, комбайн, компьютер, космонавт, космос, Кремль, кровать, лестница, магазин, малина, месяц, металл, метро, молоток, ноябрь, обед, овощ, огурец, однажды, октябрь, орех, осина, отец, песок, пирог, пирожное, победа, погода, помидор, потом, праздник, пшеница, ракета, рассказ, расстояние, рисунок, север, сентябрь, сирень, соловей, солома, тарелка, топор, трактор, трамвай, троллейбус, ужин, февраль, футбол, хоккей, хороший, четверг, чувство, шоссе, шофёр, экскурсия, январь (75 слов)

Содержание курса «Русский язык»

4 класс (170 ч)

Фонетика и орфография (25ч)

Системные наблюдения над фонетическими чередованиями согласных звуков (по глухости-звонкости, твердости-мягкости, месту и способу образования) и гласных звуков (замена ударных и безударных гласных).

Место ударения в слове. Разноместность и подвижность словесного ударения.

Понятие о вариантах произношения. Наблюдения над некоторыми проявлениями «старшей» и «младшей» нормы (на материалах стихотворных текстов). Наблюдения над стилистическими орфоэпическими вариантами.

Расширение зоны применения общего правила обозначения фонетических чередований на письме: чередующиеся в одной и той же морфеме звуки обозначаются на письме одинаково, в соответствии с проверкой. Различные способы проверок подобных написаний.

Правописание гласных в приставках (на примере приставок за-, про-, на-).

Правописание гласных в суффиксах (на примере суффиксов -лив- и -ов-).

Написание двойных согласных в словах иноязычного происхождения.

Чередования гласных с нулевым звуком («беглый гласный»). Написание суффиксов -ик-/-ек- с учетом наличия/отсутствия беглого гласного (повторение).

Написание о-ё после шипящих в разных частях слова: корнях, суффиксах и окончаниях (повторение).

Написание букв и-ы после приставки перед корнем, начинающимся на -и-.

Звукобуквенный разбор слова.

Морфемика и словообразование (15ч)

Производные и непроизводные слова. Представление о словообразовательном аффиксе (без введения термина). Система способов словообразования в русском языке. Словообразование и орфография. Решение элементарных словообразовательных задач. Наблюдения над индивидуальным словотворчеством в поэзии и детской речи.

Морфемная структура русского слова.

Две основы глагола (основа начальной формы и формы настоящего времени).

Чередования звуков, видимые на письме (исторические чередования), при словообразовании и словоизменении глаголов.

Разбор слов разных частей речи по составу.

Морфология и лексика (70ч)

Система частей речи русского языка: самостоятельные и служебные части речи.

Имя существительное. Категориальное значение имен существительных.

Правописание безударных падежных окончаний имен существительных трех склонений в единственном и множественном числе и их проверка (повторение). Синтаксическая функция имен существительных в предложении.

Морфологический разбор имени существительного.

Имя прилагательное. Категориальное значение имен прилагательных.

Правописание безударных падежных окончаний имен прилагательных мужского, женского и среднего рода в единственном числе и окончаний прилагательных во множественном числе.

Синтаксическая функция имен прилагательных в предложении.

Местоимение. Категориальное значение местоимений. Личные местоимения.

Склонение личных местоимений. Стилистические особенности употребления местоимений.

Синтаксическая роль местоимений в предложении.

Глагол. Категориальное значение глагола. Грамматическое значение глагола и система его словоизменения.

Виды глагола. Времена глагола (повторение). Формы времени глаголов несовершенного и совершенного вида. Изменение в настоящем и будущем времени по лицам и числам. Грамматическое значение личных окончаний.

Понятие о типах спряжения: два набора личных окончаний. Изменение в прошедшем времени по родам и числам. Грамматическое значение окончаний прошедшего времени.

Правописание безударных личных окончаний: необходимость определения спряжения глагола. Способы определения спряжения глагола: по ударным личным окончаниям; по суффиксу начальной формы при безударных личных окончаниях. Правописание глаголов-исключений.

Правописание глаголов в прошедшем времени.

Наблюдения над значением и написанием глаголов в изъявительном и повелительном наклонении (без введения терминов) типа *выпишете* — *выпишите*.

Синтаксическая функция глаголов в предложении.

Союз. Представление о союзе как о части речи. Сведения об употреблении союзов. Синтаксическая функция союза в предложении с однородными членами и в сложном предложении. Правописание союзов *а*, *и*, *но* в предложении с однородными членами.

Значение слова. Лексическое и грамматическое значение слова.

Связь значений слова между собой (прямое и переносное значение; разновидности переносных значений). Тематические классы слов.

Омонимия, антонимия, синонимия как лексические явления. Система парадигматических отношений между словами.

Паронимия (без введения термина) в связи с вопросами культуры речи.

Активный и пассивный словарный запас. Наблюдения над устаревшими словами и неологизмами.

Общепринятая и неопределенная лексика. Наблюдения над терминами русского происхождения и заимствованными; над диалектными языковыми различиями.

Использование сведений о происхождении слов при решении орфографических задач.

Русская фразеология. Наблюдения над различиями между словом и фразеологизмом. Источники русской фразеологии. Стилистические возможности использования устойчивых выражений.

Синтаксис и пунктуация (25ч)

Понятие об однородных членах предложения и способах оформления их на письме: бессоюзная и союзная связь. Предложения с однородными главными и однородными второстепенными членами предложения.

Формирование умения составлять схему предложения с однородными членами.

Разбор простого предложения по членам предложения.

Представления о сложном предложении (наблюдения).

Сопоставление пунктуации в простых и сложных предложениях с союзами.

Лексикография (изучается во всех разделах в течение года)

Использование учебных словарей: толкового, словаря устойчивых выражений, орфографического (словарь «Пиши правильно»), обратного, орфоэпического (словарь «Произноси правильно»), этимологического (Словарь происхождения слов) для решения различных лингвистических задач. Создание учебных и внеучебных ситуаций, требующих обращения учащихся к словарям.

Развитие речи с элементами культуры речи (35ч)

Освоение изложения как жанра письменной речи.

Сочинение по наблюдениям с использованием описания и повествования.

Определение в реальном научно-популярном и художественном текстах элементов рассуждения. Использование элементов рассуждения в собственном сочинении по наблюдениям или впечатлениям.

Знакомство с жанром аннотации. Тематическое описание (выделение подтем) литературного произведения и составление аннотации на конкретное произведение. Составление аннотации на сборник произведений. Определение основных идей (мыслей) литературного произведения для составления аннотации с элементами рассуждения (рецензии) без введения термина «рецензия».

Сочинение по живописному произведению с использованием описания и повествования, с элементами рассуждения.

Азбука вежливости. Культура диалога. Речевые формулы, позволяющие корректно высказывать и отстаивать свою точку зрения, тактично критиковать точку зрения оппонента. Необходимость доказательного суждения в процессе диалога.

Правила употребления предлогов *О* и *ОБ* (*о ежике, об утке; об этом, о том; об изумрудном, о рубиновом*).

Правила употребления местоимений *ОБА* и *ОБЕ* в разных падежных формах.

Словарь.

Автомобиль, аннотация, беседа, библиотека, билет, биография, богатство, велосипед, галерея, гореть, горизонт, гражданин, диалог, желать, железо, завтра, здесь, инженер, искусный, искусство, календарь, коллектив, коллекция, корабль, костёр, натюрморт, отечество, пейзаж, портрет, правительство, президент, привет, профессия, путешествие, салют, свобода, сегодня, сейчас, секрет, солдат, хозяин, цитата, экскаватор, электричество, эскалатор (45 слов).

Материально-техническое обеспечение учебного предмета «Русский язык»

Для характеристики количественных показателей используются следующие обозначения:

Д – демонстрационный экземпляр (не менее одного на класс)

К – полный комплект (на каждого ученика класса)

Ф – комплект для фронтальной работы (не менее одного на двух учеников)

П – комплект для работы в группах (один на 5-6 учащихся)

Наименование объектов и средств материально- технического обеспечения	количество	примечание
Библиотечный фонд (книгопечатная продукция)		
Учебно-методические комплекты УМК «Перспективная начальная школа» для 1-4 классов (программа, учебники, рабочие тетради для самостоятельной работы)	К	Библиотечный фонд сформирован с учётом типа школы с русским языком обучения на основе федерального перечня учебников, рекомендуемых (допущенных) Минобрнауки РФ.
Примерная программа начального общего образования по русскому языку	Д	
Печатные пособия		
Комплекты для обучения грамоте (наборное полотно, набор букв, образцы письменных букв)	Д	
Касса букв и сочетаний	Ф	
Таблицы к основным разделам грамматического материала, содержащегося в программе по русскому языку	Д	
Наборы сюжетных картинок в соответствии с тематикой, определённой в программе по русскому языку (в том числе и в цифровой форме)	Д	
Словари по русскому языку: орфографический, грамматический, орфоэпический, толковый, фразеологический, этимологический и словообразовательный	К	
Репродукции картин в соответствии с тематикой и видами работы, указанных в программе и методических пособиях по русскому языку	К/Д	
Компьютерные и информационно-коммуникативные средства		
Электронные справочники, электронные пособия	П	При наличии необходимых технических условий
Технические средства обучения		
Классная доска с набором приспособлений для	Д	

крепления таблиц. Магнитная доска. Видеомагнитофон. Телевизор. Персональный компьютер Мультимедийный проектор Сканер, принтер, цифровая фотокамера, цифровая видеокамера со штативом	Д Д Д Д/П Д Д	С диагональю не менее 72 см При наличии
Экранно-звуковые пособия		
Аудиозаписи в соответствии с программой обучения Видеофильмы, соответствующие тематике программы по русскому языку Слайды, соответствующие тематике программы по русскому языку Мультимедийные образовательные ресурсы, соответствующие тематике программы по русскому языку	Д Д Д Д	
Оборудование класса		
Ученические столы двухместные с комплектом стульев Стол учительский тумбой Шкафы для хранения учебников, дидактических материалов, пособий. Настенные доски для вывешивания иллюстративного материала Подставки для книг, держатели схем и таблиц	К Д Д Д К	
Игры и игрушки		
Наборы ролевых игр, игрушек и конструкторов по темам: дом, зоопарк, транспорт и др. Настольные развивающие игры	П Ф	

Тематическое планирование 1 класс

Тема	Количество часов	Характеристика деятельности учащихся
Фонетика и орфография (графика) Правильное название букв. Употребление пробела между словами, знака переноса.	(27 ч.)	Различать звуки и буквы; Различать буквы и их основные звуковые значения; Различать гласные и согласные звуки; звонкие и глухие согласные; мягкие

<p>Практическое использование последовательности букв алфавита: алфавитный принцип расстановки книг на библиотечных полках и в словарях.</p> <p>Гласные и согласные; ударные и безударные гласные; звонкие и глухие согласные, парные и непарные; твердые и мягкие согласные, парные и непарные. Слог. Ударение. Буквы гласных как показатель твердости-мягкости согласных звуков. Обозначение буквами звука [й']. Буквы гласных после шипящих в сильной позиции (под ударением: жи-ши, ча-ща, чу-щу). Буквы и, е после ц в сильной позиции. Парные по звонкости-глухости согласные на конце слова. Построение звуковой схемы слова.</p>		<p>твёрдые согласные; парные звонкие-глухие согласные; только твёрдые и только мягкие согласные;</p> <p>Делить слова на слоги, определяет ударный слог;</p> <p>Пользоваться способом обозначения твёрдых согласных с помощью гласных первого ряда и способами обозначения мягких согласных с помощью гласных второго ряда и мягкого знака;</p> <p>Пользоваться способом обозначения звука [й'] в начале слова;</p> <p>Пользоваться алфавитом, быстро находит нужную букву в алфавитном столбике; использовать последовательность букв в русском алфавите для расположения заданных слов и фамилий в алфавитном порядке.</p> <p>Делить слова на слоги, определяет ударный слог, правильно переносит слова по слогам с одной строки на другую;</p> <p>Писать слова с сочетаниями жи-ши, ча-ща, чу-щу, ци-це под ударением;</p> <p>Писать словарные слова определённые программой;</p> <p>Писать под диктовку текст объёмом 18-20 слов в соответствии с изученными правилами правописания;</p> <p>Списывать небольшой текст по правилам списывания;</p>
<p>Морфология Слова-названия предметов,</p>	<p>(7 ч.)</p>	<p>Читать и составлять простейшую графическую</p>

<p>признаков, действий. Слова-помощники слов-названий предметов (предлоги).</p>		<p>схему слова и предложения.</p>
<p>Синтаксис и пунктуация Прописная буква в именах собственных. Слово и предложение. Прописная буква в начале предложения. Знаки в конце предложения. Разновидности предложений по цели высказывания и эмоциональной окраски. Построение схемы предложения. <u>Речь письменная и устная</u> Первое знакомство с особенностями устной речи, которые не подтверждаются письменно (выделение слова голосом, ударение). Знакомство с особенностями письменной речи, которые не подтверждаются устно (письменная форма слова, которая не подтверждается на слух; прописная буква в начале предложения и в именах собственных). Особенности устной речи, которые дублируются письменно (разница предложений по цели высказывания и по интонации,</p>	<p>(12ч.)</p>	<p>Различать предложение и слово; Определять характер предложения по цели высказывания как в устной, так и в письменной речи (без применения терминологии). Определять границы предложения как в устной, так и в письменной речи; правильно обозначать на письме границы предложения; Писать прописную букву в именах собственных;</p>

выражение этой разницы знаками препинания).		
<p>Развитие речи <u>«Азбука вежливости»</u> Несколько формул речевого этикета (ситуации приветствия, прощания, извинения, благодарности, обращения с просьбой), их использование в устной речи при общении со сверстниками и взрослыми.</p> <p><u>Чтение и письмо</u> Чтение и понимание учебного текста, формулировок заданий, правил, формулировок. Отличие письменной речи от устной. Списывание текста. Написание под диктовку текста (20-25 слов).</p>	(4 ч.)	Соблюдать известные орфоэпические нормы речи; Устно повседневно общаться со сверстниками и взрослыми с соблюдением норм речевого этикета.

2 класс

Тема	Количество часов	Характеристика деятельности учащихся
<p>Фонетика и орфография Чередования звуков, не отражаемые на письме (фонетические чередования): чередования ударных и безударных гласных (в[о]ды - в[а]да); парных глухих и звонких согласных на конце</p>	(52 ч.)	<p>Определять в слове количество слогов, находить ударные и безударные слоги; Соотносить количество и порядок расположения букв и звуков, давать характеристику отдельных согласных и гласных звуков.</p> <p>Проверять сомнительные написания (безударные гласные в корне, парные по</p>

<p>слова и в корне перед шумным согласным (<i>подру[г]а — дру[к]</i>, <i>ло[ж]ечка — ло[ш]ка</i>); согласных с нулевым звуком (<i>мес[т]о — ме[стн]ый</i>). Общее правило обозначения этих чередований на письме: чередующиеся в одном и том же корне звуки обозначаются на письме одинаково, в соответствии с проверкой. Различные способы проверок подобных написаний. Правописание сочетаний <i>жи-ши, ча-ща, чу-щу</i>. Правописание сочетаний <i>чк, чн, нч</i>. Написание <i>ы</i> или <i>и</i> после <i>ц</i> в разных частях слова. Написание частицы <i>не</i> со словами, называющими действия. Разграничение на письме приставок и предлогов. Написание разделительных <i>ь</i> и <i>ъ</i>. Написание слов-названий предметов с основой на шипящий звук.</p>		<p>глухости-звонкости согласные, непронизносимые согласные); жи-ши, ча-ща, чу-щу в разных частях слова; Выбирать букву <i>и</i> или <i>ы</i> в позиции после <i>ц</i> в разных частях слова; Писать словарные слова в соответствии с заложенным в программе минимумом; Определять (уточнять) написание слова по орфографическому словарю учебника; Различать на письме предлоги и приставки; Употреблять разделительные <i>ь</i> и <i>ъ</i> знаки;</p>
<p>Морфемика и словообразование Понятие об окончании слова и его основе. Окончания слов-названий предметов, слов-названий</p>	<p>(50ч.)</p>	<p>Различать изменяемые и неизменяемые слова; Различать родственные слова и формы слова; Находить значимые части слова; Выделять в слове окончание и</p>

<p>признаков и слов-названий действий.</p> <p>Разграничение слов, имеющих окончания (изменяемых) и не имеющих окончания (неизменяемых).</p> <p>Окончания, выраженные звуками, и нулевые.</p> <p>Корень слова. Понятие о родственных словах.</p> <p>Как делаются слова (элементарные представления о словообразовании).</p> <p>Образование слов с помощью суффиксов.</p> <p>Образование слов с помощью приставок.</p> <p>Образование слов с помощью приставки и суффикса одновременно. Сложные слова с соединительными гласными.</p> <p>Понятие о составе слова. Основные морфемы русского языка, их функции и способы вычленения.</p> <p>Чередования звуков, видимые на письме (исторические чередования).</p> <p>Системность подобных чередований при словообразовании и словоизменении.</p>		<p>основу; противопоставлять слова, имеющие окончания, словам без окончаний;</p> <p>Выделять в слове корень, подбирая однокоренные слова;</p> <p>Сравнивать слова, связанные отношениями производности, объяснять, какое из них от какого образовано, указывать способ словообразования;</p> <p>Мотивированно выполнять разбор слова по составу на основе словообразовательного анализа;</p> <p>Обнаруживать регулярные исторические чередования, видимые на письме;</p> <p>Разграничивает разные слова и разные формы одного слова.</p>
<p>Морфология и лексика Слово и его значение. Понятие о слове как основной номинативной</p>	<p>(27 ч.)</p>	<p>Выявлять слова, значение которых требует уточнения;</p> <p>Определять значение слова по тексту или уточнять с</p>

<p>единице языка. Многозначность слова. Понятие об омонимах (без введения термина). Способы разграничения многозначных и омонимичных слов. Синонимы. Отличия однокоренных слов от синонимов и омонимов. Понятие о происхождении слов. Слова и их дальние родственники. Использование сведений о происхождении слова при решении орфографических задач. Разграничение разных слов и разных форм одного и того же слова (словообразование и словоизменение). Понятие о начальной форме слова. Начальная форма слов-названий предметов, слов-названий признаков и слов-названий действий. Изменение слов-названий предметов по числам и по команде вопросов (по падежам, без введения термина). Род слов-названий предметов. Изменение слов-названий признаков по числу, по команде вопросов (по падежам) и по родам.</p>		<p>помощью толкового словаря учебника. Определять начальную форму существительных, прилагательных, глаголов; Изменять слова-названия предметов по числам и команде вопросов; определять их род; Изменять слова-названия признаков по числам, команде вопросов и родам.</p>
<p>Синтаксис и пунктуация Понятие о</p>	<p>(11ч.)</p>	<p>Различать предложение, словосочетание и слово;</p>

<p>словосочетании. Различие между грамматической связью слов в словосочетании и слов, входящих в основу предложения. Понятие о предложении. Типы предложения по цели высказывания: повествовательные, вопросительные и побудительные. Типы предложений по эмоциональной окраске: восклицательные и невосклицательные. Понятие о главных и неглавных членах предложения. Формирование умения ставить вопросы к разным членам предложения. Понятие об обращении и способах его оформления на письме. Лексикография (изучается во всех разделах в течение года) Знакомство с учебными словарями: толковым, орфографическим (словарь «Пиши правильно»), обратным, орфоэпическим (словарь «Произноси правильно»), этимологическим (словарь происхождения слов). Создание учебных ситуаций, требующих обращения к словарям различных типов; формирование представлений об</p>		<p>Находить в составе предложения все словосочетания; в словосочетании находить главное слово и зависимое и ставит от первого ко второму вопрос; Определять тип предложения по цели высказывания и эмоциональной окраске; Находить в предложении основу и неглавные члены; Задавать вопросы к разным членам предложения Находить в тексте обращения и выделять их пунктуационно</p>
--	--	---

<p>информации, которую можно извлечь из разных словарей; элементарные представления об устройстве словарных статей в разных словарях.</p>		
<p>Развитие речи Признаки текста. Построение текста. Выделение в тексте смысловых частей. Абзац. Оформление записи следующей части текста с помощью нового абзаца. Текст-описание и текст-повествование. Тема и основная мысль (основное переживание) текста. Составление плана текста. Изложение как жанр письменной речи. Использование плана для написания сочинения и для устного рассказа. Определение темы и основной мысли живописного произведения. Сравнительный анализ разных текстов, посвященных одной теме (сравнение основной мысли и переживания); сравнительный анализ разных текстов, посвященных разным темам (сравнение основной мысли или переживания).</p>	<p>(30 ч.)</p>	<p>Правильно употреблять приставки на- и о- в словах: надеть, надевать, одеть, одевать; Правильно произносить орфоэпические трудные слова из орфоэпического минимума, отобранного для изучения в этом классе. Определять тему и основную мысль текста, составлять план текста и использовать его при устном и письменном изложении; Членить текст на абзацы, оформляя это членение на письме; Грамотно написать и оформлять письмо элементарного содержания; Владеть нормами речевого этикета в типизированных речевых ситуациях; Соблюдать орфоэпические нормы речи; Устно повседневно общаться со сверстниками и взрослыми с соблюдением норм речевого этикета; Писать записки, письма, поздравительные открытки с соблюдением норм речевого этикета.</p>

<p>Сравнение научно-популярных и художественных текстов.</p> <p>«Азбука вежливости»: закрепление основных формул речевого этикета, адекватных ситуации речи (в беседе со школьниками или со взрослыми); освоение жанра письма и поздравительной открытки с точки зрения композиции и выбора языковых средств в зависимости от адресата и содержания.</p> <p>Правила употребления приставок <i>на-</i> и <i>о-</i> в словах <i>надеть, надевать, одеть, одевать.</i></p>		
---	--	--

3 класс

Тема	Количество часов	Характеристика деятельности учащихся
<p>Фонетика и орфография</p> <p>Закрепление общего правила обозначения фонетических чередований на письме: чередующиеся в одном и том же корне звуки обозначаются на письме одинаково, в соответствии с проверкой. Различные способы проверок подобных написаний.</p> <p>Понятие об орфограмме.</p>	<p>(20 часов)</p>	<p>выполнять звукобуквенный анализ слова, определять орфограммы; использовать разные способы проверок орфограмм; писать словарные слова в соответствии с заложенным в программе минимумом; писать о-ё после шипящих в окончаниях существительных; писать слова с наиболее употребительными приставками, с приставкой <i>с-</i>, приставками <i>на-с-, -з-</i>; писать слова с суффиксами – <i>ек</i></p>

<p>Виды изученных орфограмм. Написание двойных согласных в корне слова и на стыках морфем. Правописание наиболее употребительных приставок, приставки – с, приставок на -с, -з- Правописание предлогов. Разграничение на письме приставок и предлогов. Представление о «беглом гласном» звуке. Написание суффиксов – ик-/-ек- с учетом беглого гласного. Написание суффикса – ок- после шипящих. Звукобуквенный разбор слова.</p>		<p>и – ик; писать безударные падежные окончания существительных и прилагательных; писать о-ё после шипящих и ц в падежных окончаниях существительных;</p>
<p>Морфемика и словообразование Образование слов с помощью суффиксов. Образование слов с помощью приставок. Образование слов с помощью приставки и суффикса одновременно. Сложные слова с соединительными гласными. Чередования звуков, видимые на письме (исторические чередования). Системность подобных чередований при словообразовании и словоизменении.</p>	<p>(20 часов)</p>	<p>сравнивать слова, связанные отношениями производности: объяснять какое из них от какого образовано, указывать способ словообразования; мотивированно выполнять разбор слова по составу на основе словообразовательного анализа; обнаруживать регулярные исторические чередования видимые на письме.</p>

Разбор слова по составу.		
<p>Морфология и лексика</p> <p>Понятие о частях речи.</p> <p>Имя существительное как часть речи.</p> <p>Категориальное значение.</p> <p>Разряды по значению (на уровне наблюдения).</p> <p>Одушевленность.</p> <p>Значение числа.</p> <p>Изменение по числам.</p> <p>Значение рода.</p> <p>Синтаксическое значение падежа (изменение слова для связи с другими словами в предложении).</p> <p>Склонение как изменение по числам и падежам.</p> <p>Синтаксическая функция имен существительных в предложении.</p> <p>Три склонения существительных.</p> <p>Правописание безударных падежных окончаний.</p> <p>Морфологический разбор имени существительного.</p> <p>Имя прилагательное как часть речи.</p> <p>Категориальное значение.</p> <p>Начальная форма.</p> <p>Зависимость от имени существительного в значениях числа, рода и падежа. Значение числа.</p>	(85 часов)	<p>отличать прямое и переносное значение слова;</p> <p>находить в тексте синонимы и антонимы;</p> <p>отличать однокоренные слова от омонимов и синонимов</p> <p>различать части речи: существительное, прилагательное, глагол, местоимение, предлог;</p> <p>различать на письме приставки и предлоги;</p> <p>изменять существительные по числам и падежам; определять их род;</p> <p>различать названия падежей;</p> <p>изменять прилагательные по числам, падежам, родам;</p> <p>изменять глаголы по временам и числам; в прошедшем времени – по родам; в настоящем и будущем – по лицам.</p>

<p>Склонение (твёрдый и мягкий варианты). Синтаксическая функция имен прилагательных в предложении. Правописание безударных падежных окончаний. Написание о-ё после шипящих и «ц» в падежных окончаниях существительных. Написание существительных с суффиксом -ищ-. Местоимение как часть речи (общее представление). Категориальное значение. Личные местоимения. Изменение по лицам и числам. Глагол как часть речи. Категориальное значение. Неопределенная форма глагола как его начальная форма. Суффикс неопределенной формы -ть (-ти, -чь). Суффикс -л- глагола прошедшего времени. Другие глагольные суффиксы -а, -е, -и, -о, -у, -я, постфиксы -ся (сь). Изменение по временам. Изменение по числам. Изменение в прошедшем времени по родам. Изменение в настоящем и будущем времени по лицам.</p>		
--	--	--

<p>Связь форм лица с личными местоимениями. Синтаксическая функция глаголов в предложении. Различение написания -ться и тся в глаголах, стоящих в неопределенной форме и в формах 3 л. ед. и мн. ч. Многозначность слова. Прямое и переносное значение слова. Омонимы. Способы разграничения многозначных и омонимичных слов. Синонимы. Отличия однокоренных слов от синонимов и омонимов. Антонимы. Происхождение слов. Использование сведений о происхождении слов при решении орфографических задач.</p>		
<p>Синтаксис и пунктуация Словосочетание и предложение. Понятие о главных и неглавных членах предложения. Подлежащее и сказуемое как основа предложения. Значение второстепенных членов предложения. Понятие дополнения, обстоятельства, определения. Формирование умения</p>	<p>(15 часов)</p>	<p>находить в составе предложения все словосочетания; в словосочетании находить главное и зависимое слово; ставит от первого ко второму вопрос; находить в предложении основу и второстепенные члены предложения; задавать смысловые и падежные вопросы к разным членам предложения. находить нужные словарные статьи в словарях различных</p>

<p>ставить смысловые и падежные вопросы к разным членам предложения.</p> <p>Формирование умения составлять схему предложения.</p> <p>Разбор простого предложения по членам предложения.</p> <p>Лексикография (изучается во всех разделах в течение года)</p> <p>Использование учебных словарей: толкового, словаря устойчивых выражений, орфографического (словарь «Пиши правильно»), обратного, орфоэпического (словарь «Произноси правильно»), этимологического (Словарь происхождения слов) для решения орфографических и орфоэпических задач, а также задач развития речи.</p>		<p>типов и читать словарную статью, извлекая необходимую информацию.</p>
<p>Развитие речи с элементами культуры речи Построение текста. Выделение в тексте смысловых частей.</p> <p>Подбор заголовков к каждой части текста и к тексту в целом.</p> <p>Составление плана текста. Использование плана для пересказа текста, устного рассказа</p>	<p>(30 часов)</p>	<p>Определять тему и основную мысль текста, составлять план текста и использовать его при устном и письменном изложении, при устном и письменном сочинении;</p> <p>Членить текст на абзацы, оформляя это членение на письме;</p> <p>Грамотно писать и оформлять письма элементарного содержания;</p> <p>Владеть нормами речевого</p>

<p>по картине, написания изложения и сочинения. Освоение изложения как жанра письменной речи. Различение текста-описания и текста-повествования. Обнаружение в художественном тексте разных частей: описания и повествования. Сочинение по наблюдениям с использованием описания и повествования. Сравнение научно-популярных и художественных текстов. Различение развернутого научного сообщения на заданную тему и словарной статьи на эту же тему. Определение темы и основной мысли живописного произведения. Сочинение по картине с использованием описания и повествования. Сравнительный анализ разных текстов и живописных произведений, посвященных одной теме (сравнение основной мысли или переживания); сравнительный анализ разных текстов и живописных произведений,</p>		<p>этикета в типизированных речевых ситуациях; Работать со словарями; Соблюдать орфоэпические нормы речи; Устно повседневно общаться со сверстниками и взрослыми с соблюдением норм речевого этикета; Писать записки, письма, поздравительные открытки с соблюдением норм речевого этикета. правильно употреблять приставки на- и о-; правильно произносить орфоэпически трудные слова из орфоэпического минимума, отобранного для изучения в этом классе.</p>
---	--	--

<p>посвященных разным темам (сравнение основной мысли или переживания).</p> <p>«Азбука вежливости»: закрепление основных формул речевого этикета, адекватных ситуации речи (в беседе со школьниками или со взрослыми).</p> <p>Дальнейшее освоение жанра письма с точки зрения композиции и выбора языковых средств в зависимости от адресата и содержания.</p>		
--	--	--

4 класс

Тема	Количество часов	Характеристика деятельности учащихся
<p>Фонетика и орфография</p> <p>Системные наблюдения над фонетическими чередованиями согласных звуков (по глухости-звонкости, твердости-мягкости, месту и способу образования) и гласных звуков (замена ударных и безударных гласных).</p> <p>Место ударения в слове. Разноместность и подвижность словесного ударения.</p> <p>Понятие о вариантах произношения. Наблюдения над некоторыми проявлениями «старшей» и «младшей» нормы (на материалах стихотворных</p>	<p>(25ч)</p>	<p>различать звуки и буквы; характеризовать звуки русского языка; знать последовательность букв в русском алфавите, пользоваться алфавитом для упорядочивания слов и поиска нужной информации.</p> <p>Применять общее правило написания: о-е после шипящих в суффиксах существительных и прилагательных, в падежных окончаниях существительных и прилагательных, в корне слова; безударных окончаний прилагательных мужского, женского и среднего рода в единственном числе, а также окончаний множественного числа и способ их проверки;</p>

<p>текстов). Наблюдения над стилистическими орфоэпическими вариантами. Расширение зоны применения общего правила обозначения фонетических чередований на письме: чередующиеся в одной и той же морфеме звуки обозначаются на письме одинаково, в соответствии с проверкой. Различные способы проверок подобных написаний.</p> <p>Правописание гласных в приставках (на примере приставок за-, про-, на-).</p> <p>Правописание гласных в суффиксах (на примере суффиксов -лив- и -ов-).</p> <p>Написание двойных согласных в словах иноязычного происхождения.</p> <p>Чередования гласных с нулевым звуком («беглый гласный»). Написание суффиксов -ик-/-ек- с учетом наличия/отсутствия беглого гласного (повторение).</p> <p>Написание о-ё после шипящих в разных частях слова: корнях, суффиксах и окончаниях (повторение).</p> <p>Написание букв и-ы после приставки перед корнем, начинающимся на -и-.</p> <p>Звукобуквенный разбор слова.</p>		<p>применять правила правописания: безударных окончаний имён существительных трёх склонений в единственном и множественном числе и способ их проверки; безударных личных окончаний глаголов 1 и 2 спряжения; суффиксов глаголов прошедшего времени; суффиксов глаголов в повелительном наклонении; использовать разные способы проверок орфограмм (путём подбора родственных слов, изменения формы слова, разбор слова по составу, определения принадлежности слова к определённой части речи, использование словаря); определяет (уточняет, проверяет) правописание определённых программой словарных слов по орфографическому словарю учебника;</p>
<p>Морфемика и словообразование</p> <p>Производные и непроизводные слова.</p> <p>Представление о словообразовательном аффиксе (без введения термина). Система способов</p>	<p>(15ч)</p>	<p>проводить морфемный анализ слова (по составу); элементарный словообразовательный анализ; сравнивать слова, связанные отношениями производности, объясняет какое из них от какого образовано, находит</p>

<p>словообразования в русском языке. Словообразование и орфография. Решение элементарных словообразовательных задач. Наблюдения над индивидуальным словотворчеством в поэзии и детской речи. Морфемная структура русского слова. Две основы глагола (основа начальной формы и формы настоящего времени). Чередования звуков, видимые на письме (исторические чередования), при словообразовании и словоизменении глаголов. Разбор слов разных частей речи по составу.</p>		<p>словообразовательный аффикс, указывая способ словообразования (с помощью приставки, с помощью суффикса, с помощью приставки и суффикса одновременно, сложением основ с соединительным гласным).</p>
<p>Морфология и лексика Система частей речи русского языка: самостоятельные и служебные части речи. Имя существительное. Категориальное значение имен существительных. Правописание безударных падежных окончаний имен существительных трех склонений в единственном и множественном числе и их проверка (повторение). Синтаксическая функция имен существительных в предложении. Морфологический разбор имени существительного. Имя прилагательное. Категориальное значение имен прилагательных. Правописание безударных падежных окончаний имен</p>	<p>(70ч)</p>	<p>Выявлять слова, значение которых требует уточнения; определять значение слова по тексту или уточняет с помощью толкового словаря учебника определять часть речи: существительное, прилагательное, глагол, местоимение, предлог, союз; определять три типа склонения существительных; определять название падежей и способы их определения; определять спряжение глаголов по ударным личным окончаниям и глагольным суффиксам начальной формы глагола.</p>

прилагательных мужского, женского и среднего рода в единственном числе и окончаний прилагательных во множественном числе.

Синтаксическая функция имен прилагательных в предложении.

Местоимение. Категориальное значение местоимений.

Личные местоимения.

Склонение личных местоимений. Стилистические особенности употребления местоимений.

Синтаксическая роль местоимений в предложении.

Глагол. Категориальное значение глагола.

Грамматическое значение глагола и система его словоизменения.

Виды глагола. Времена глагола (повторение). Формы времени глаголов несовершенного и совершенного вида.

Изменение в настоящем и будущем времени по лицам и числам. Грамматическое значение личных окончаний.

Понятие о типах спряжения: два набора личных окончаний.

Изменение в прошедшем времени по родам и числам.

Грамматическое значение окончаний прошедшего времени.

Правописание безударных личных окончаний: необходимость определения спряжения глагола. Способы определения спряжения глагола: по ударным личным окончаниям; по суффиксу

<p>начальной формы при безударных личных окончаниях. Правописание глаголов-исключений.</p> <p>Правописание глаголов в прошедшем времени.</p> <p>Наблюдения над значением и написанием глаголов в изъявительном и повелительном наклонении (без введения терминов) типа <i>выпишете</i> — <i>выпишите</i>.</p> <p>Синтаксическая функция глаголов в предложении.</p> <p>Союз. Представление о союзе как о части речи. Сведения об употреблении союзов.</p> <p>Синтаксическая функция союза в предложении с однородными членами и в сложном предложении.</p> <p>Правописание союзов <i>а, и, но</i> в предложении с однородными членами.</p> <p>Значение слова. Лексическое и грамматическое значение слова.</p> <p>Связь значений слова между собой (прямое и переносное значение; разновидности переносных значений).</p> <p>Тематические классы слов.</p> <p>Омонимия, антонимия, синонимия как лексические явления. Система парадигматических отношений между словами.</p> <p>Паронимия (без введения термина) в связи с вопросами культуры речи.</p> <p>Активный и пассивный словарный запас. Наблюдения над устаревшими словами и неологизмами.</p> <p>Общепринятая и</p>		
---	--	--

<p>необщенародная лексика. Наблюдения над терминами русского происхождения и заимствованными; над диалектными языковыми различиями. Использование сведений о происхождении слов при решении орфографических задач. Русская фразеология. Наблюдения над различиями между словом и фразеологизмом. Источники русской фразеологии. Стилистические возможности использования устойчивых выражений.</p>		
<p>Синтаксис и пунктуация Понятие об однородных членах предложения и способах оформления их на письме: бессоюзная и союзная связь. Предложения с однородными главными и однородными второстепенными членами предложения. Формирование умения составлять схему предложения с однородными членами. Разбор простого предложения по членам предложения. Представления о сложном предложении (наблюдения). Сопоставление пунктуации в простых и сложных предложениях с союзами. Лексикография (изучается во всех разделах в течение года) Использование учебных словарей: толкового, словаря устойчивых выражений, орфографического (словарь</p>	<p>(25ч)</p>	<p>определять члены предложения: главные и второстепенные; определять однородные члены предложения; составлять схемы предложений с однородными членами и строит предложения по заданным моделям. определять и выделять на письме однородные члены предложения в бессоюзных предложениях и с союзами а, и, но.</p>

<p>«Пиши правильно»), обратного, орфоэпического (словарь «Произноси правильно»), этимологического (Словарь происхождения слов) для решения различных лингвистических задач. Создание учебных и внеучебных ситуаций, требующих обращения учащихся к словарям.</p>		
<p>Развитие речи с элементами культуры речи Освоение изложения как жанра письменной речи. Сочинение по наблюдениям с использованием описания и повествования. Определение в реальном научно-популярном и художественном текстах элементов рассуждения. Использование элементов рассуждения в собственном сочинении по наблюдениям или впечатлениям. Знакомство с жанром аннотации. Тематическое описание (выделение подтем) литературного произведения и составление аннотации на конкретное произведение. Составление аннотации на сборник произведений. Определение основных идей (мыслей) литературного произведения для составления аннотации с элементами рассуждения (рецензии) без введения термина «рецензия». Сочинение по живописному произведению с</p>	<p>(35ч)</p>	<p>Различать особенности разных типов текста (повествование, описание, рассуждение); Обнаруживать в реальном художественном тексте его составляющие: описание, повествование, рассуждение; Составлять с опорой на опыт собственных впечатлений и наблюдений текст с элементами описания, повествования и рассуждения; Доказательно различать художественный и научно-популярный тексты; Владеть нормами речевого этикета в ситуации предметного спора с одноклассниками; в повседневном общении со сверстниками и взрослыми; Составлять аннотацию на отдельное литературное произведение и на сборник произведений; Находить нужные словарные статьи в словарях различных типов и читать словарную статью, извлекая необходимую информацию; Писать письма с соблюдением норм речевого этикета.</p>

<p>использованием описания и повествования, с элементами рассуждения.</p> <p>Азбука вежливости. Культура диалога. Речевые формулы, позволяющие корректно высказывать и отстаивать свою точку зрения, тактично критиковать точку зрения оппонента.</p> <p>Необходимость доказательного суждения в процессе диалога.</p> <p>Правила употребления предлогов О и ОБ (<i>о ежике, об утке; об этом, о том; об изумрудном, о рубиновом</i>).</p> <p>Правила употребления местоимений ОБА и ОБЕ в разных падежных формах.</p>		
--	--	--

Результаты освоения учебного предмета «Русский язык»

Содержательная линия «Система языка»

Раздел «Фонетика и графика»

Выпускник научился:

- различать звуки и буквы;
- характеризовать звуки русского языка;
- зная последовательность букв в русском алфавите, пользоваться алфавитом для упорядочивания слов и поиска нужной информации.

Выпускник получил возможность научиться:

- проводить фонетико-графический разбор слова самостоятельно по предложенному в учебнике алгоритму, оценивать правильность проведения фонетико-графического разбора слов.

Раздел «Орфоэпия»

Выпускник получил возможность научиться:

- правильно произносить орфоэпически трудные слова из орфоэпического минимума, отобранного для изучения в 4 классе;

- правильно употреблять предлоги о и об перед существительными, прилагательными, местоимениями;
- правильно употреблять числительные ОБА и ОБЕ в разных падежных формах;
- соблюдать нормы русского литературного языка в собственной речи и оценивать соблюдение этих норм в речи собеседников;
- находить при сомнении в правильности постановки ударения или произношения слова ответ самостоятельно (по словарю учебника) или обращаться за помощью (к учителю, родителям).

Раздел «Состав слова (морфемика)»

Выпускник научился:

- проводить морфемный анализ слова (по составу); элементарный словообразовательный анализ;
- сравнивать слова, связанные отношениями производности, объяснять какое из них от какого образовано, находить словообразовательный аффикс, указывая способ словообразования (с помощью приставки, с помощью суффикса, с помощью приставки и суффикса одновременно, сложением основ с соединительным гласным).

Раздел «Лексика»

Выпускник научился:

- выявлять слова, значение которых требует уточнения;
- определять значение слова по тексту или уточнять с помощью толкового словаря учебника.

Выпускник получил возможность научиться:

- подбирать синонимы для устранения повторов в речи; использовать их для объяснения значения слов;
- подбирать антонимы для точной характеристики предметов при их сравнении;
- различать употребление в тексте слов в прямом и переносном значении (простые случаи);
- выбирать слова из ряда предложенных для успешного решения коммуникативной задачи.

Раздел «Морфология»

Выпускник научился:

- определять часть речи: существительное, прилагательное, глагол, местоимение, предлог, союз;
- определять три типа склонения существительных;
- определять название падежей и способы их определения;
- определять спряжение глаголов по ударным личным окончаниям и глагольным суффиксам начальной формы глагола.

Выпускник получил возможность научиться:

- проводить морфологический разбор имен существительных, имён прилагательных и глаголов по предложенному в учебнике алгоритму, оценивать правильность проведения морфологического разбора;
- находить в тексте такие части речи, как личные местоимения и наречия, предлоги вместе с существительными и личными местоимениями, к которым относятся союзы **и**, **а**, **но**, частицу **не** при глаголах.

Раздел «Синтаксис»

Выпускник научился:

- определять члены предложения: главные и второстепенные;
- определять однородные члены предложения;
- составлять схемы предложений с однородными членами и строить предложения по заданным моделям.

Выпускник получил возможность научиться:

- различать второстепенные члены предложения – дополнение, определение, обстоятельство;
- выполнять в соответствии с предложенным в учебнике алгоритмом разбор простого предложения (по членам предложения, синтаксический), оценивать правильность разбора;
- различать простые и сложные предложения.

Содержательная линия «Орфография и пунктуация»

Выпускник научился:

- применять общее правило написания: **о-е** после шипящих в суффиксах существительных и прилагательных, в падежных окончаниях существительных и прилагательных, в корне слова; безударных окончаний прилагательных мужского, женского и среднего рода в единственном числе, а также окончаний множественного числа и способ их проверки;
- применять правила правописания: безударных окончаний имён существительных трёх склонений в единственном и множественном числе и способ их проверки; безударных личных окончаний глаголов 1 и 2 спряжения; суффиксов глаголов прошедшего времени; суффиксов глаголов в повелительном наклонении;
- использовать разные способы проверок орфограмм (путём подбора родственных слов, изменения формы слова, разбор слова по составу, определения принадлежности слова к определённой части речи, использование словаря);
- определять (уточнять, проверять) правописание определённых программой словарных слов по орфографическому словарю учебника;

- определять и выделять на письме однородные члены предложения в бессоюзных предложениях и с союзами **а, и, но**.

Выпускник получил возможность научиться:

- Осознавать место возможного возникновения орфографической ошибки;
- Подбирать примеры с определённой орфограммой;
- При составлении собственных текстов перефразировать записываемое, чтобы избежать орфографических и пунктуационных ошибок;
- При работе над ошибками осознавать причины появления ошибки и определять способы действий, помогающие предотвратить её в последующих письменных работах.

Содержательная линия «Развитие речи»

Выпускник научился:

- Различать особенности разных типов текста (повествование, описание, рассуждение);
- Обнаруживать в реальном художественном тексте его составляющие: описание, повествование, рассуждение;
- Составлять с опорой на опыт собственных впечатлений и наблюдений текст с элементами описания, повествования и рассуждения;
- Доказательно различать художественный и научно-популярный тексты;
- Владеть нормами речевого этикета в ситуации предметного спора с одноклассниками; в повседневном общении со сверстниками и взрослыми;
- Составить аннотацию на отдельное литературное произведение и на сборник произведений;
- Находить нужные словарные статьи в словарях различных типов и читать словарную статью, извлекая необходимую информацию;
- Писать письма с соблюдением норм речевого этикета.

Выпускник получил возможность научиться:

- Создавать тексты по предложенному заголовку;
- Подробно или выборочно пересказывать текст;
- Анализировать и корректировать тексты с нарушенным порядком предложений, находить в тексте смысловые пропуски;
- Корректировать тексты, в которых допущены нарушения культуры речи;
- Анализировать последовательность собственных действий при работе над изложениями и сочинениями и соотносить их с разработанным алгоритмом;

Оценивать правильность выполнения учебной задачи: соотносить собственный текст с исходным (для изложений) и с назначением, условиями общения (для самостоятельно создаваемых текстов).

В области познавательных УУД (общеучебных)

Выпускник научился:

- ориентироваться в текущей учебной книге и в других книгах комплекта; в корпусе учебных словарей: уметь находить нужную информацию и использовать ее в разных учебных целях;
- работать с разными видами информации (представленными в текстовой форме, в виде таблиц, правил, моделей и схем, дидактических иллюстраций);
- работать с учебным текстом: выделять информацию, заданную аспектом, менять аспект рассмотрения в зависимости от учебной задачи;

В области коммуникативных УУД

Выпускник научился:

В рамках инициативного сотрудничества:

- освоил разные формы учебной кооперации (работа вдвоем, в малой группе, в большой группе) и разные социальные роли (ведущего и исполнителя);

В рамках коммуникации как взаимодействия:

- понимать основание разницы заявленных точек зрения, позиций и уметь мотивированно и корректно присоединиться к одной из них или аргументировано высказывать собственную точку зрения; уметь корректно критиковать альтернативную позицию;
- использовать весь наработанный инструментарий для подтверждения собственной точки зрения (словари, таблицы, правила, языковые модели и схемы).

В области регулятивных УУД

Выпускник научился:

- осуществлять самоконтроль и контроль хода выполнения работы и полученного результата.

Методические пособия для учащихся:

1. Агаркова Н.Г., Агарков Ю.А. Азбука. 1 класс: Тетради по письму № 1, № 2 и № 3. — М.: Академкнига/Учебник.
2. Лаврова Н. М. Азбука. Пишу и проверяю себя. Начала формирования регулятивных УУД. 1 класс: Тетради по письму № 1, № 2 — М.: Академкнига/Учебник.

3. Чуракова Н.А. Русский язык. 1- 4 класс: Учебник, — М.: Академкнига/Учебник.
4. Гольфман Е.Р. Тетрадь для самостоятельных работ. 1-4 класс. — М.:
5. Академкнига/Учебник.

Учебно-методические пособия для учителя

1. Агаркова Н.Г., Агарков Ю.А. Азбука: 1 кл.: Методическое пособие/Н.Г. Агаркова, Ю.А. Агарков. – М.: Академкнига/Учебник.
2. Чуракова Н.А., Малаховская О.В. Методическое пособие к учебнику «Литературное чтение. 1-4 класс», — М.: Академкнига/Учебник.
3. Чуракова Н.А., Гольфман Е.Р. Русский язык. 1-4 класс: Методическое пособие. — М.: Академкнига/Учебник.

Инструмент по отслеживанию результатов работы:

1. Лаврова Н.М. Русский язык. Сборник проверочных и контрольных работ. 2-4 классы: Методическое пособие. – М.: Академкнига/Учебник.

Программа по курсу «Русский язык»:

Авторская программа по обучению грамоте (письмо) Агарковой Н.Г., Агаркова Ю.А. и программа по систематическому курсу русского языка М.Л. Каленчук, Н.А. Чураковой, О.В. Малаховской, Т.А. Байковой, Н.М. Лавровой «Программы по учебным предметам», М.: Академкнига/учебник, 2012 г. – Ч.1: 240 с. УМК «Перспективная начальная школа», разработанная на основе Федерального государственного образовательного стандарта начального общего образования.

КИМЫ

1 класс

Итоговая контрольная работа по русскому языку

Диктант

Весна

Настали чудные деньки. Журчат ручейки. Дети Юра и Витя идут гулять в рощу. Там кричат грачи. Пёс Шарик лает на рыжую белку.

Грамматическое задание:

1. Во втором предложении подчеркни:
 - 1 вариант – буквы, которые обозначают твёрдые согласные звуки.
 - 2 вариант – буквы, которые обозначают мягкие согласные звуки.
2. Найди в тексте и выпиши слово, в котором:
 - 1 вариант – букв больше, чем звуков

2 вариант – звуков больше, чем букв.

2 класс

Входной контрольный диктант №1 по теме: «Повторение материала 1 класса»

В лесу

Был тёплый день. Ребята пошли в лес. Юра и Ольга зашли в чащу. Там
тень. Оля села на маленький пенёк. Под кустом спал пушистый зайка.
Прыгнул зайка и скрылся в лесу. Кира нашла гриб. Хорошо в лесу!

(37 слов)

Грамматическое задание

- 1в. - 1. В пятом предложении подчеркни основу предложения.
 - 2в. - 1. В шестом предложении подчеркни основу предложения.
2. Подчеркнуть восклицательное предложение.
 3. Из текста выписать слово с парным согласным на конце. Рядом написать проверочное.

Контрольный диктант №2 по теме «Окончания слов разных групп»

Лесной ручей

Наступил день. Тёплый и солнечный. Я спешил к лесному ручью. Осенью
дни короткие. Вот я и вышел к лесному ручью. Сладкой травой пахла вода. В
ней был голос лесных озёр, долгих дождей и летних гроз* .

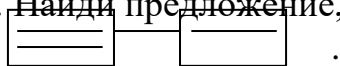
(По Ю.Ковалю) (35 слов)

Примечание. Сообщается о постановке запятой в предложении, отмеченной
звёздочкой.

Грамматическое задание

Вариант №1

1. Выпиши столбиком три слова с безударным гласным в корне, который
можно проверить ударением. Рядом напиши проверочные слова.
2. Найди предложение, которое подходит к схеме:



Дополни предложение, словом-названием признака и запиши его.

Вариант №2

1. Выпиши столбиком три слова с парным звонким -глухим согласным,
который можно проверить. Рядом напиши проверочные слова.
2. Найди и подчеркни в 4-м и 7-м предложениях слова- названия признаков,
которые имеют противоположный смысл. Запиши их через тире в начальной
форме.

Контрольный диктант №3 по теме

«Чередование звуков в корнях слов, которое мы видим на письме».

Зима в лесу.

Зима. Мороз. Снег укрыл пни и кусты. Белым ковром лежит он на полях и холмах. Толстым ледком покрылся ручей. Снежные шубки надели сосны и ели. Пушистый шарф на ветках кедра. Как красивы деревья и кусты в снежном уборе! Вот маленький сугроб. Там спит ёж.
(44 слова)

Грамматические задания

1. Выписать из текста три слова с парным согласным на конце и подобрать к ним проверочные слова.
2. Выписать из текста три слова с безударным гласным в корне слова и подобрать к ним проверочные слова.
3. Разобрать предложение по членам предложения, выписать словосочетания.
 - 1в. В сугробе спит маленький ёж.
 - 2в. Толстый лёд покрыл речку.

Контрольное списывание №1 по теме: «Лексика»

Списать текст, вставляя пропущенные буквы

Золотая осень.

Ст__ял ясный день. Дети пошли на экскурсию в лес. Солнце св__тило ярко. Небо было голубое. Стая жу__р__вей косяком т__нулась к югу.

Лес был сказоч__ным. Он оделся в яркий наря___. От ж__лтых лист__ев он к__зался з__л__тым.

Подул ле__кий в__т__рок. Листья закруж__лись в дружном хороводе. Нач__лась пора л__стопада. Дети долго любовались красотой природы.

П__том они набрали разных лист__ев и вернулись д__мой.

Вариант 1

(базовый уровень)

1. К данным словам подобрать из текста синонимы.
Ураган - _____, золотой - _____.
2. К данным словам подобрать и записать из текста антонимы.
Ночь - _____, луна - _____, сейчас - _____

(повышенный уровень)

1. Из текста выписать олицетворения.
2. Объясните, как вы понимаете выражение **золотая осень**. Запишите 2-3 предложения

Вариант 2

(базовый уровень)

1. К данным словам подобрать из текста синонимы.
Ребята - _____, волшебный - _____.
2. К данным словам подобрать и записать из текста антонимы.

Север - ____, земля - _____, тяжелый - _____.
(повышенный уровень)

1. Из текста выписать олицетворения.
2. Объясните, как вы понимаете выражение **золотая осень**. Запишите 2-3 предложения

Контрольный диктант №4 по теме «Орфография».

Зимой

Гуляют вьюги. Трещат сильные морозы. Сонный стоит лес. Полянки укрыл пушистый снег. Пеньки одели снежные шапки. У корней сосны нора лисицы. Заяц поменял свою шубку. В яму под елью залёг медведь. Шустрые синицы пищат в сучьях. Прилетели снегири. Лесник Иван Петрович кладёт в кормушку сено для зверей.

Грамматическое задание.

1. Выпиши одно слово, в котором звуков больше, чем букв и одно слово, в котором букв больше, чем звуков. Определи в этих словах количество букв и звуков.
2. Выпиши три слова с безударной гласной, подбери проверочные слова.

Контрольное списывание №2 по теме:

«Написание Ы после Ц в окончаниях слов-названий предметов».

1.Списать текст, вставляя пропущенные буквы (и - ы)

искл.

2.Графически объяснить выбор буквы (например: цыц, ножницы, цитрусы)

В ц...рк.

Сегодня мы идем в ц...рк. Папа сказал, что сегодня будут выступать борц..., гимнасты, акробаты, наездниц..., мотоц...клисты, веселый зверинец.

По дороге в ц...рк, на углу одной улиц... , папа купил нам вкусные леденц... . Сестрѐнка приподнялась на ц...почки и понюхала цветы.

Вот и ц...рк. На арене появился дрессировщик в ц...ганском костюме и медведями. На шеях у них висели бубенц... . Отважные мотоц...клисты мчались внутри громадного ц...линдра. За ними выбежали собачки, умеющие читать ц...фры.

(71 слово)

Контрольный диктант №5 по теме:

«Как делаются слова. Снова суффикс слов, называющих предметы».

Зимой

Завыл ветер. Вечером небо затянуло тяжёлыми, низкими тучами. Ночью началось ненастье. Летели **снежные** хлопья. Метелью занесло **дорожки**. В десять часов мы выглянули из окна. На снегу видны вороньи и заячьи следы. На крыльце намело гигантский сугроб. По скользким ступенькам надо ходить аккуратно. Карниз увешан опасными сосульками.

Грамматические задания

1. Во втором предложении подчеркнуть главные члены предложения.
2. Выделенные слова разобрать по составу.

Контрольный диктант №6 по теме:

«Написание частицы НЕ со словами, называющими действия».

Весна в лесу.

Уже давно не трещат морозы. Звонко поют птицы. Солнце не устаёт печь. Ему нужно согреть землю. А голосистые ручьи не устают течь и звенеть. Смолой пахнут душистые почки. Не успеваю замечать шаги весны. Появилась молодая травка. На лесных полянах зацвели голубые подснежники. Скоро запоют соловьи.

Грамматические задания.

1. К данным словам напиши однокоренные слова, отвечающие на вопрос что делает?

1 вариант	2 вариант
Зевок - _____	Пуск - _____
Ночь - _____	Работа - _____
Обед - _____	Полив - _____

2. Подчеркнуть слова действия с частицей НЕ

Контрольный диктант №7 по теме «Состав слова»

Весна.

Красивый весенний наряд у деревьев. Они уже одеты в зелёную листву. Ожила у реки плакучая ива. Она склонила зелёные ветви к воде. Весело жужжит пчела. Она спешит к ивушка за сладким мёдом. В кустах над ручьями скоро запоют соловьи. В молодой траве зашуршат ёжики. На траве и листьях сверкает роса. Мокрая трава не шуршит под ногами. Хорошо весной погулять в лесу! (61 слово)

Грамматические задания.

- 1) Разобрать по составу слова:

- 1в. - котёнок, берёзовый, бездельник
2в. – зелёный, медок, пограничник

- 2) Выписать из текста слово - действие в начальной форме, разобрать его по составу.
3) Выпишите однокоренные слова, выделите корень.
4) Выпишите из текста слова, которые соответствуют схемам:
(плакучая) (зелёные)

Контрольный диктант №8 по теме:

«Как делаются слова. Сложные слова из двух корней с буквой соединительного гласного».

В горах.

Осенью наш класс отправился в горы. В лесу на склонах гор было очень красиво. Листопад усыпал землю пёстрым ковром. На открытых участках, не поросших лесом, возникла опасность камнепада. Всех поразила красота горной речки. Водопад поднимал тысячи брызг. А ночью на небе мы наблюдали ещё одно интересное явление – звездопад.

Грамматические задания.

1 вариант

1. Вставьте правильно соединительные гласные:
Лед....кол, мяс....ед, дыр.....кол,пеш....ход, снег...кат, зме....лов, пол.....вод, книг.....люб, снег....пад.
2. Образуйте от данных слов сложные слова:
Зверь, водить -.....; пыль, сосать -; свинья, пасти -; мышь, ловить -

2 вариант

1. Образуйте от данных слов сложные слова:
Лес,рубить -; буря, ломать -; вода, лазить -; олень, водить -
2. Вставьте правильно соединительные гласные:
Пыл...сос, мяс....рубка, дров....сек, хлеб....роб,птиц....лов, верх....лаз, сок....выжималка, птиц....ед, корн....плод.

Контрольный диктант №9 по теме:

«Написание разделительных Ъ и Ь знаков»

Поездка.

Отец Илья объявил нам об отъезде. Машина подъехала к третьему подъезду. Наталья и Ульяна сели на сиденья. Мы отъехали от города и подъехали к роще. На деревьях грачи свили гнёзда.

Ночью мы въехали в деревню. Нас встретила тётя Марья. Мы бросились в её объятия. Она угостила нас вкусным вареньем.

Грамматические задания.

1. Выпишите два слова с разделительным твёрдым знаком. Подберите к ним однокоренные слова. Выделите корень.
2. Выписать однокоренные слова с разделительным ъ, выделить корень.
3. Выпишите слова в два столбика: с Ь-р, Ъ-р. Запишите в каждый столбик ещё по два слова. Выделите орфограмму.

Итоговый контрольный диктант №10

Весна

Наступила весна. Синее небо. Апрельское солнце. Немножко тепла и очень много света. Раскрылись почки на деревьях. Показались молоденькие зелёные листочки. Проснулась пчёлка. Она разбудила своих подруг. Пчёлки вылетели из улья. Вот под кустиком они увидели синий цветочек. Это была синяя фиалка. Она открыла свою чашечку. Там был сладкий сок. Пчёлки напились вкусного сока и весело полетели домой.

Здравствуй, весна!

Грамматические задания

1. Выписать из текста по 1 слову с безударной гласной в корне, с парным согласным в корне, с непроизносимой согласной в корне, которые проверяются ударением, указать проверочное слово.
2. Записать и разобрать по составу слова
 - 1 вариант Берёзка, подорожник, капуста.
 - 2 вариант Ягодка, подберёзовик, помидоры.
3. Образуй однокоренные слова от данных слов с помощью приставок. Выдели приставки.

1 вариант Лететь,

2 вариант Ходить,

3 класс

Входной диктант № 1 (повторение за 2класс)

Лесные загадки.

Настала чудесная пора. Ребята бегут в соседний лесок. На каждом шагу тут загадка. Из травы смотрит белый глазок. Это земляничка. Скоро созреют сладкие ягоды. Что за клубок покатился по тропинке? Ёжик побежал в свою норку. Чей домишко из иголок под елью? Тут хлопочут муравьи.

Грамматическое задание

1. Выписать 2 слова с парными согласными в корне. Выделить орфограмму. Записать проверочные слова.

2 .Выписать 2 слова с безударными гласными в корне, проверяемыми ударением. Выделить орфограмму. Записать проверочные слова.

3. Выполнить фонетический (звукобуквенный) разбор слов:

1 вариант – **вдруг**

2 вариант - **труд**

**Контрольный диктант №2 по теме:
«Изменение имён существительных по падежам».**

Природа осенью.

Наступают осенние дни. Грустный вид у природы. Земля оделась сухими листьями. Они в сырую погоду мягкие и пухлые. В морозные дни листья жёсткие и хрупкие. Одинокие золотые монетки висят на осине. Ветер несёт листья по тропинке к опушке леса. Мы подъезжаем к реке. Она выпрямилась и стала шире. От холода в ней пропал водяной цвет. От морозов трава у берегов завяла и опустилась на дно речки. Смолкли птичьи голоса. Природа ждёт прихода зимы. (73 слова)

Грамматическое задание.

1) Выполнить морфологический разбор слова:

2 вариант – у берегов

2 вариант – на дно

2) Задай вопрос к существительному, определи падеж .

Образец: Сбежал от волка – сбежал (от кого?) от волка (Р.п.)

1 вариант

перепрыгнул через лужу

побежал по коридору

стучали в дверь

подарила бабушке

отвечать у доски

2 вариант

вышел из ворот

беспокоились о сыне

разрезал ножницами

стучал молотком

смотрел мультяк

**Контрольный диктант №3 по теме:
«Склонение имён существительных».**

Скоро зима.

Я люблю бродить по лесу поздней осенью. Кусты и деревья давно сбросили листья. Они пожелтели от осенних дождей. Опавшая листва не шуршит под ногами. Иногда от дерева к дереву перелетают птицы. Протяжно и грустно свистит в ельнике рябчик. Лес угрюм. Но скоро он станет иным. Весь посветлеет, оденется в снежный убор. На чистой белой скатерти отпечатается цепочка звериных и птичьих следов. Они о многом могут рассказать человеку. (66 слов)

Грамматическое задание.

1. В 5 и 6 предложениях определить склонение и падеж имён

существительных. Выделить окончание.

2. Укажи склонение имен существительных и просклоняй их:
1 вариант- травинка,мышь 2 вариант – дерево, молодёжь

**Контрольный диктант №4 по теме:
«Безударные падежные окончания имён существительных».**

Снежное чудо.

Всё небо и весь воздух были полны снежинок. Они летели, кружились и падали. Снег покрывал чёрную грязь на дороге, лежал на крыше, на каждой ступеньке крыльца.

Таня подставила ладонь, снежинки и на ладонь упали. Но Таня не успевала их разглядеть. Снежинки быстро таяли на тёплой ладони. Тогда девочка надела варежку и смогла рассмотреть каждую из них. Снежинки состояли из шести лучей и были неповторимы. Это настоящее снежное чудо. Дома Таня нарисовала красивые снежинки в альбоме.

Грамматическое задание.

- Найти все существительные в П.п. Обозначить склонение этих существительных и выделить окончание.

**Контрольное списывание № 1 по теме:
«Безударные падежные окончания существительных. Значения слов»**

Скоро в гнезде появились птенчики. Узнал об этом чёрный кот. Решил он полакомиться и стал следить за птенцами.

Радостно светит весеннее солнышко. В такую чудесную погоду прилетели ласточки. Далеко разносятся их веселые песни.

Увидели ласточки кота и стали отвлекать его от гнезда. Оберегают они своих маленьких детенышей от опасности.

Летали ласточки к старому домику. Он осыпался и развалился. Каждый день носили ласточки в клювах солому, глину, прутья. Долго работали певуны. Хорошее получилось гнездышко.

Грамматическое задание

1. Расположи части текста так, чтобы получился законченный рассказ, запиши.
2. Озаглавь рассказ.

**Контрольный диктант № 5 по теме:
«Правописание падежных окончаний существительных в единственном числе»**

Поездка к дедушке.

Летом к дедушке Илье Петровичу приехал внук Миша из Астрахани. Мальчик ехал на поезде по железной дороге, потом плыл по широкой реке Волге на лодке. От пристани до деревни он ехал на лошади.

Дача дедушки стоит на краю деревни. Около дачи растут яблони, груши и густые кусты сирени. Небольшой домик дедушки утопает в яркой зелени. Перед домом кусты малины со сладкими и вкусными ягодками.

Миша с дедушкой часто заходили в самую глубь леса. Яркий луч солнца редко проникал туда. На лесной полянке краснели ягодки земляники. Вокруг слышалось пение разноголосых птиц. Белочка шустро прыгала с ветки на ветку. Дедушка рассказывал внуку об интересной жизни птиц и зверей. Миша с большим интересом слушал его.

Грамматическое задание

1. Составить и записать 4 слова с приставками без, бес, из, ис, раз, рас.
1в.- ветренный, -винить, -пустить, - полезный,
2в.- шумный, -глядеть,- пугать, - гладить.
- 2.Списать, вставить пропущенные окончания, указать склонение и падеж существительных.
1 в.: Летят в воздух...(), вернулся без покупк...(), мечтает о балет...(), повернулся к печ...().
2 в.: Поговорим о книг...(), вылез из повозк...(), суп без моркови...(), повернул к школ...().
- 3.Определить части речи - 1 в.: во 2-м предложении.
2 в.: в 4-м предложении.

Контрольный диктант № 6 по теме: «Правописание падежных окончаний существительных» Весенний месяц.

На улицах весенний месяц. На опушке леса лежит снег. Выглянуло солнце. С лап ёлки упала первая капель. Капельки блестели под лучами солнца. Вскрылась река. Легкий пар струился над водой. У ёлки кучка сухих листьев. На полянке показался худой ёжик. Зверёк побежал по узкой тропинке к речке. Около болота стоит верба. Её тонкие прутики покрылись пушистыми барашками.

Грамматическое задание.

1. В первом абзаце у всех существительных единственного числа определить склонение и падеж.
2. Во втором абзаце разобрать предложения по членам предложений.
3. В третьем абзаце у всех существительных множественного числа определить падеж и окончание.

Контрольный диктант № 7
по теме «Имя прилагательное. Падежные окончания имен
прилагательных»

Весеннее утро

Как хорошо весенним утром в лесу! Вот из-за горизонта выкатилось огромное красное солнце. Вот солнечные лучи попали в густой туман. Он за клубился розовым паром. Открылась водная гладь. На сосенке проснулась крошечная шишечка. Малютка смотрит на широкое поле за рекой. Видит стройные ели с пушистыми ветвями. Слушает радостное пение птиц. Вдыхает аромат весеннего воздуха. Вся природа вместе с ней радуется весне.

Грамматическое задание

1. Выписать из текста три словосочетания: прилагательное + существительное.
2. Подобрать синонимы к данным словам, запиши их.
Смелый, прилежный.
3. В последнем предложении подчеркнуть главные члены

Контрольный диктант №8 по теме: «Глагол. Времена глагола».

Вот она – весна.

Мартовское небо голубое и чистое. Такое небо бывает только весной. Солнце светит и греет. Через стекло чувствуешь весеннее тепло. На солнечной стороне растаял снег. На крыше висит длинная сосулька. С нее падают капельки. Воробьи чирикают и выглядят нарядными. На ветку березки взлетела ворона. Она вытягивает шею и хрипло кричит. Молодая галка ищет место для гнезда. На дальней изгороди сороки головами вертят, хвостами качают и трещат. Вот слышишь нежную песенку овсянки. Ее песенка позванивает как маленький колокольчик.

Грамматические задания

1. Образуйте от глаголов 3 формы времени

	настоящее время (3л., ед.ч.)	прошедшее время (ед.ч., м. или ж.рода)	будущее время (1 л., мн.ч)
придумать			
гладить			
готовить			
смотреть			
таять			

2. Определите грамматические признаки глаголов

	время	лицо	число	род
думает				
читаешь				
нарисуем				

растаял				
появилась				

4 класс

Контрольный диктант № 1 «Правописание безударных гласных» Обвалы

В лесу начались страшные обвалы.

Белка спала в своём гнезде на ветке ели. Вдруг снежный ком обрушился с дерева на крышу гнезда. Гнездо скрылось под снегом. Белка выскочила. Но её бельчата остались в гнезде.

Белка стала копать снег. Пушистый снег накрыл крышу гнезда. Круглое гнездо из тёплого мха осталось целым. Бельчата и не проснулись в нём. Они ещё голые и слепые. Маленькие они и глупые.

Грамматическое задание

1. Разбери по членам предложения первое предложение.
2. Выпиши из текста 6 слов с безударным гласным в корне, проверяемым ударением. Через тире к каждому слову напиши проверочные слова

Контрольный диктант № 2

«Знаки препинания при однородных членах предложения»

Пахнет яблоками

Тихий осенний день. В яблоневом саду гудят шмели. Они прилетели к яблоку. Оно упало с дерева и лежит на земле. Из яблока течёт сладкий сок. Облепили яблоко шмели.

Село солнце. А в саду пахнут яблоки. Их нагрело солнцем. Запел сверчок. Вдруг с яблони на землю ещё упало яблоко... Сверчок умолк. Пролетела вспугнутая птица. За лесом в ночном небе зажглась звезда. Запел сверчок.

Ночь, а яблоки ещё пахнут горячим солнцем.

Грамматическое задание

1. Найди в первом абзаце предложение с однородными главными членами. Разбери его по членам предложения..
2. Найди в первом абзаце и выпиши формы одного существительного. Рядом с каждой форме в скобках укажи род, склонение и падеж.

Контрольный диктант № 3

«Определение спряжения глагола по начальной форме»

Бурый медведь

В русских народных сказках живёт косолапый, неуклюжий и глупый медведь. На самом деле медведь не такой. Он умный, ловкий и быстрый.

Крадётся он за добычей – веточка не хрустит. Бежит – не догнать. Он чудесный рыбак. Стоит в реке. Ждёт чего? Вдруг удар лапой. Брызги во все стороны. А рыбка уже бьётся на берегу.

Медведь ест разную пищу. Найдёт малину, лежит, ест, урчит. И мёд, и молодой овёс медведю подавай!

Грамматическое задание

1. Первое предложение первого абзаца разбери по членам предложения.
2. Найди и выпиши 2 глагола 1 спряжения и 2 глагола 2 спряжения. Выдели у них окончания. В скобках укажи время, лицо, число.

Контрольный диктант № 4

«Синтаксический разбор предложения»

Дупляной сторож

Дупло сторожит сторож. Но увидеть сторожа очень трудно. Он как сухой сучок. Ещё и листок накрылся. Сторожит он свой дом и свою семью. Я его хочу разглядеть. Вот до сторожа ещё один шаг.

А сторож спит. Спит среди белого дня. И тут дрогнуло левое веко. Прорезалась щёлочка. В щёлочку за мной глядит влажный жёлтый глаз. Не спит. И вдруг он выпучил на меня глаза. Смотрим глаза в глаза. Я моргнул. Шорох. Сторож исчез. Из дупла за ним вылетела сплюшка.

Грамматическое задание

1. Сделай синтаксический разбор пятого предложения второго абзаца.
2. Найди и выпиши слова с орфограммой «о/ё после шипящих в корне слова». Рядом с каждым напиши проверку.

Контрольный диктант № 5

«Правописание глаголов»

Причёски птиц

Причёски птиц можно в салоне мод выставлять. При виде их дрогнет и замрёт сердце у многих. Вот степной журавль. Его ещё называют красавкой.

Он ловко шагает. Как спортсмен или танцор. С лентой поворачивает стройную шею. Его белые шёлковые косицы двигаются в такт шагам.

Вот ещё чудесная причёска. К удоду подсела его подружка. Он распустил свой роскошный хохол. И так раззадавался, что чуть не упал. Волосы на его голове встали дыбом. Он заметил меня и ещё распустил свой хохол.

Грамматическое задание

1. Выпиши существительные с орфограммой «о/е после шипящих и ц на конце слова».

2. Найди и выпиши глаголы с безударными личными окончаниями. Поставь знак ударения. Выдели окончания. Рядом с каждым напиши начальную форму. Укажи спряжение глагола.

Контрольный диктант № 6

«Проверка правописания изученных орфограмм»

Великие заслуги перед Отечеством

Во всём мире знают памятник Петру I в Петербурге. Петру поставили памятник за великие заслуги перед Отечеством.

Петербург является творением Петра Великого. Самое первое здание города здесь берегут. Это Домик Петра из простых брёвен. Здесь жил и работал царь. Пётр сам сделал кресло и скамейки.

Пётр был самым любознательным правителем России. Он открыл в России разные школы. Пётр освоил военное и корабельное дело. Пётр I прославил Россию своим трудом и военными победами.

Грамматическое задание

1. 4-ое предложение второго абзаца разбери по членам предложения.
2. Выпиши из третьего абзаца предложение с однородными определениями. Подчеркни определения. Выпиши из данного предложения прилагательное, образованное от словарного слова. Покажи, как оно образовано. Подчеркни в корне беглый гласный.

Контрольный диктант № 7

«Простая и сложная форма глагола»

Все спаслись

Солнце печёт. Лужи мелеют. Вода теплеет. Осталось от лужи мокрое пятнышко. Улитки в грязь зарылись. Жуки в другие пруды улетели. Но рыба так не может спастись.

Весной многие реки разливаются по лугам. В луговых низинах и ямах остаётся рыба и рыбы мальки. В конце лета вода в низинах высыхает. Мы очищаем мелководные озёрки от травы и ловим рыбу. Бьются в сетях сазанчики, судачки и окуни. Мы пересаживаем их в вёдра с водой и несём в речку. Плывите на все четыре стороны!

Грамматическое задание

1. Выпиши предложение с однородными подлежащими. Разбери его по членам предложения.
2. Найди и подчеркни в тексте глагол в повелительной форме.
3. Выпиши глаголы с безударными окончаниями. Окончания выдели. Рядом с каждым глаголом запиши его начальную форму. Укажи спряжение.

Контрольный диктант № 8

«Безударный гласный в суффиксе, проверяемый ударением»

Куда спешили муравьи

На дереве сидела белочка и ела орешек. Вкусный. Белочка даже глаза зажмурила. Крошка ореха упала на землю. За ней другая, третья. Много крошек упало. А между травинок бежала муравьишка. Она спешила за едой для своих малышей. Вдруг она увидела у дерева крошки. Попробую! Съела. Очень вкусные!

Принесла муравьишка крошку в муравейник. Позвала за орехами соседей. Собрали они крошки и понесли домой. Хватит теперь еды всем!

Грамматическое задание

1. Выпиши в столбик все глаголы прошедшего времени с безударным глагольным суффиксом. Рядом с каждым глаголом запиши начальную форму. Выдели глагольный суффикс и суффикс начальной формы.
2. Выпиши из первого абзаца разноспрягаемый глагол в начальной форме. Письменно спрягай глагол.

Контрольный диктант № 9

«Орфограммы в приставках и суффиксах»

В парке

Мы обошли большое здание и вышли в парк. Как здесь здорово! Как приятно сблизиться с природой! Среди этой красоты нет места злобе. Взгляните на эти яркие осенние краски. Ветер сдёргивает с деревьев разноцветные листья, и они летают по воздуху, а иногда сгрудятся в одном месте, словно сговорились. Дворники сгребают их в кучи и сжигают.

Грамматическое задание

1. Выпиши 3 слова с приставкой с.
2. Разбери по составу слова: грибной, подстилку, разрывают.
3. Разбери по членам предложения 1-ое предложение.

Контрольный диктант № 10

«Проверка правописания изученных орфограмм»

Тень

В лесу тишь. Лес отдыхает. Солнечные зайчики сидят смирно. Качается ленивая паутинка.

Хорошо идти от поляны к поляне. На каждой поляне свой тёплый настой. На одной – медовый, на другой – грибной.

На поляне с брусничным настоем стоял медвежонок. Что он делал? Он махал головой, потом вдруг носом тыкался в землю. Кувыркался через тощий задок и скрёб когтями землю. Он что-то ловил и не мог поймать. И вдруг я всё понял! Медвежонок ловил свою тень!

Грамматическое задание

1. Разбери как часть речи слово: на поляне.
2. Выпиши по одному глаголу настоящего, прошедшего и будущего времени. Укажи спряжение.

Контрольное списывание № 1 по теме: «Склонение имён прилагательных»

1. Спишите, вставляя пропущенные буквы.

За крайн.. избой дальней деревушк... виднелось жёлт... поле.
Придорожн.. канава заросла тр..вой. На просторн... равнине у дороги ст..яла бел.. берёза. Ос..нь убрала д..ревья в жёлт.. убор. Берёза стояла счас..ливая.

Наступила зима. В зимн... ночи ветер тр..пал ветви берёзы, сне.. засыпал поля, леса, жилища людей. Всё замерло.

Но вот от весенн... дождя нач..ли дымит..ся крыши изб. Снежное поле забл..стело на ярком со..нце, потекли, загов..рили руч..и, зазеленела берёза.

Пришло лето. В шёлков.. листве березы беззаботно зашумел ветер. Гибк.. ветви скл..нились до первой зелен.. травы. Возле крепк... ствола, в густ... и мя..кой траве закипела жизнь. Засуетились мелк.. жучки, муравьи, мошки.

3. Определите род, число и падеж имён прилагательных в 3-м абзаце.

4. Разберите по составу: придорожная.

Контрольное списывание № 2 по теме:

«Имя прилагательное, отвечающее на вопрос чей?»

1. Спишите, подчеркивая в тексте прилагательные, отвечающие на вопрос чей?, чья?, чьё?, чьи?

Маленькое озерко с песчаным пляжем казалось голубым блюдечком с золотой каемочкой. Не бороздили воду рыбацьи лодки, не топтали песок ребячьи сапоги. Безлюдно, а там, где безлюдно, там всегда многоптично и многозверно.

Я приходила к озерку смотреть звериные росписи на песке. Вот лиса воду лакала, ножки намочила и оставила свой лисий след. Заяц на плюшевых лапках проковылял, и на песке отпечатался заячий след. А вот след со звериными когтями и утиными перепонками – это выдра из воды вылезла.

Знакомые следы знакомых зверей.

2. Запишите прилагательные, согласуя их с существительными, данными в скобках. Выделите окончания прилагательных.

Волчий (хвост, стая, логово, повадки); собачий (нюх, конура, чутье, лапа); лисий (мех, хитрость, ухо, следы); лебединый (пух , шея, перо, стаи): соловьиный (голос, трель, гнездо, песни).

3.Разобрать по составу: лисий, собачий, лебединый, соловьиный