



Муниципальное бюджетное образовательное учреждение «Целинная средняя общеобразовательная школа им. Н.Д. Томина»

« Рассмотрено » на заседании методсовета школы Протокол № 22 от 14.06.2017 г.	« Согласовано » Заместитель директора по УВР  Нагорная Н.В. « 17 » <u>июня</u> 2017 г.	« Утверждено » Директор МБОУ «ЦСОШ им. Н.Д. Томина»  Фаткулина Е.Н. Приказ № 128 от 15.06.2017 г. 
---	---	---

Рабочая программа
учебного предмета «Музыка»

I - 4 класс

Срок реализации программы 4 года

Составители: Архипова Татьяна Михайловна
учитель начальных классов
первая категория

Добрыдина Ольга Викторовна
учитель начальных классов
первая категория

Злоказова Валентина Павловна
учитель начальных классов
высшая категория

Кульпина Елена Васильевна
учитель начальных классов

с. Целинное
2017 год

Пояснительная записка по музыке

Рабочая программа по музыке составлена на основе

- Федерального Закона РФ «Об образовании в РФ» от 29.12.2012 г. №273-ФЗ (ст.28,с.47, ст.48),
- Федерального государственного образовательного стандарта начального общего образования ,
- ООП МБОУ «Целинная средняя общеобразовательная школа им. Н.Д.Томина», утверждённой Приказом № 135-2 от 28.08.2015 г. Протокол № 28 от 28.08.2015 г. , БУП МБОУ «Целинная средняя общеобразовательная школа им. Н.Д.Томина » Протокол № 9 от 24.05.2017 г., Приказ № 114 от 24.05.2017 г.
- авторской программы «Музыка» для начальной школы, авторы В.О.Усачёва, Л.В.Школяр, В.А.Школяр. –М.:Вентана –Граф, 2012.УМК «Начальная школа XXI века» (научный руководитель Н.Ф. Виноградова), 2012 год.

Целью уроков музыки в начальной школе является воспитание у учащихся музыкальной культуры как части всей их духовной культуры, где возвышенное содержание музыкального искусства разворачивается перед детьми во всём богатстве его форм и жанров, художественных стилей и направлений.

Основные задачи уроков музыки.

1.Раскрытие природы музыкального искусства как результата творческой деятельности человека-творца.

2.Формирование у учащихся эмоционально-ценностного отношения к музыке.

3.Воспитание устойчивого интереса к деятельности музыканта-человека, сочиняющего, исполняющего и слушающего музыку.

4.Развитие музыкального восприятия как творческого процесса- основы приобщения к искусству.

5.Овладение интонационно-образным языком музыки на основе складывающегося опыта творческой деятельности и взаимосвязей между различными видами искусства.

6.Воспитание эмоционально-ценностного отношения к искусству, художественного вкуса, нравственных и эстетических чувств: любви к ближнему, своему народу, Родине; уважения к истории, традициям, музыкальной культуре разных народов мира.

7.Освоение музыкальных произведений и знаний о музыке.

8.Овладение практическими умениями и навыками в учебно-творческой деятельности: пении, слушании музыки, игре на элементарных музыкальных инструментах, музыкально-пластическом движении и импровизации.

Достижение целей общего музыкального образования происходит через систему ключевых *задач личностного, познавательного коммуникативного и социального развития.* Это позволяет реализовать содержание обучения во взаимосвязи с теми способами действий, формами общения с музыкой, которые должны быть сформированы в учебном процессе.

Общая характеристика учебного предмета и цели начального общего образования

Музыка в начальной школе является одним из основных предметов, обеспечивающих освоение искусства как духовного наследия, нравственного эталона образа жизни всего человечества. Музыкальное искусство имеет особую значимость для духовно-нравственного воспитания школьников, последовательного расширения и укрепления их ценностно-смысловой сферы, формирования способности оценивать и сознательно выстраивать эстетические отношения к себе, другим людям, Отечеству, и миру в целом.

Описание места учебного предмета, курса в учебном плане.

В соответствии с БУП МБОУ «Целинная средняя общеобразовательная школа им. Н.Д.Томина» Протокол № 9 от 24.05.2017 г., Приказ № 114 от 24.05.2017 г.

- ООП НОО МБОУ «Целинная средняя общеобразовательная школа им. Н.Д.Томина» Приказ № 135-2 от 28.08.2015 г. Протокол № 28 от 28.08.2015 г. на изучение музыки в начальной школе выделяется 135 часов из расчёта

1 час в неделю в каждом классе, из них в 1 классе 33 ч, во 2-4 классах – 34 часа.

Ценностные ориентиры содержания курса «Музыка».

Целенаправленная организация и планомерное формирование музыкальной учебной деятельности способствуют *личностному развитию учащихся*: реализации творческого потенциала, готовности выразить своё отношение к искусству; становлению эстетических идеалов и самосознания, позитивной самооценки и самоуважения, жизненного оптимизма. Приобщение учащихся к шедеврам мировой музыкальной культуры — народному и профессиональному музыкальному творчеству—направлено на формирование целостной художественной картины мира, воспитание патриотических чувств, толерантных взаимоотношений, активизацию творческого мышления, продуктивного воображения, рефлексии, что в целом способствует *познавательному и социальному развитию* растущего человека. В результате у школьников формируются духовно-нравственные основания: воспитывается любовь к своему Отечеству, малой родине и семье, уважение к духовному наследию и мировоззрению разных народов, развиваются способности оценивать и сознательно выстраивать отношения с другими людьми.

Художественная эмпатия, эмоционально-эстетический отклик на музыку обеспечивают *коммуникативное развитие*: формируют умение слушать, способность встать на позицию другого человека, вести диалог, участвовать в обсуждении значимых для человека явлений жизни и искусства. Личностное, социальное, познавательное, коммуникативное развитие учащихся обусловливается характером организации их музыкально-учебной, художественно-творческой деятельности и предопределяет решение основных педагогических задач.

Результаты изучения учебного предмета

Личностные результаты:

- формирование основ гражданской идентичности, чувства гордости за свою Родину, осознание своей этнической и национальной принадлежности;
- формирование основ национальных ценностей российского общества. • формирование личностного смысла постижения искусства и расширение ценностной сферы в процессе общения с музыкой;
- приобретение начальных навыков социокультурной адаптации в современном мире и позитивная самооценка своих музыкально-творческих возможностей;
- развитие мотивов музыкально-учебной деятельности и реализация творческого потенциала в процессе коллективного(индивидуального) музицирования;
- продуктивное сотрудничество (общение, взаимодействие) со сверстниками при решении различных творческих задач, в том числе музыкальных;
- развитие духовно-нравственных и этических чувств, эмоциональной отзывчивости, понимание и сопереживание, уважительное отношение к историко-культурным традициям дружи народов.

Метапредметные результаты:

- наблюдение за различными явлениями жизни и искусства в учебной и внеурочной деятельности, понимание их специфики и эстетического многообразия;
- ориентированность в культурном многообразии окружающей действительности, участие в жизни микро- и макросоциума (группы, класса, школы, города, региона и др.);

- овладение способностью к реализации собственных творческих замыслов через понимание целей, выбор способов решения проблем поискового характера;
- применение знаково-символических и речевых средств или решения коммуникативных и познавательных задач;
- готовность к логическим действиям: анализ, сравнение, синтез, обобщение, классификация по стилям и жанрам музыкального искусства;
- планирование, контроль и оценка собственных учебных действий, понимание их успешности или причин неуспешности, умение корректировать свои действия;
- участие в совместной деятельности на основе сотрудничества, поиска компромиссов, распределения функций и ролей;
- умение воспринимать окружающий мир во всём его социальном, культурном, природном и художественном разнообразии.

Предметные результаты:

- развитие художественного вкуса, устойчивый интерес музыкальному искусству и различным видам музыкально-творческой деятельности;
- развитое художественное восприятие, умение оценивать произведения разных видов искусств, размышлять о музыке как способе выражения духовных переживаний человека;
- общее понятие о роли музыки в жизни человека и его духовно-нравственном развитии, знание основных закономерностей музыкального искусства;
- представление о художественной картине мира на основе освоения отечественных традиций и постижения историко-культурной, этнической, региональной самобытности музыкального искусства разных народов;
- использование элементарных умений и навыков при воплощении художественно-образного содержания музыкальных произведений в различных видах музыкальной и учебно-творческой деятельности;
- готовность применять полученные знания и приобретённый опыт творческой деятельности при реализации различных проектов для организации содержательного культурного досуга во внеурочной и внешкольной деятельности;
- участие в создании театрализованных и музыкально-пластических композиций, исполнение вокально-хоровых произведений, импровизаций, театральных спектаклей, музыкальных фестивалей и конкурсов и др.

Планируемые результаты 1 класс

К концу обучения в 1 классе учащиеся могут:

- проявлять готовность увлеченно и живо «впитывать» музыкальные впечатления, воспринимать музыкальные произведения;
- проявлять способность к размышлению об истоках происхождения музыки;
- знать о способности и способах (голосом, игрой на музыкальных инструментах, движением) воспроизводить музыкой явления окружающего мира и внутреннего мира человека;

решать учебные и практические задачи:

- выявлять жанровое начало (песня, танец, марш) как способ передачи состояний человека, природы, живого и неживого в окружающем мире;
- ориентироваться в многообразии музыкальных жанров (опера, балет, симфония и пр.);
- различать характер музыки, ее динамические, регистровые, тембровые, метро-ритмические, интонационные особенности;
- применять элементы музыкальной речи в различных видах творческой деятельности (пении, сочинении и импровизации, художественном движении).

Планируемые результаты 2 класс

К концу обучения во 2 классе учащиеся способны:

- проявлять устойчивый интерес к музыке;
- проявлять готовность «исследовать» композиторский замысел в процессе восприятия интонационного богатства музыкального произведения;

приобретать навыки слушательской культуры;

решать учебные и практические задачи:

определять жанровые признаки;

характеризовать интонации по эмоционально-образному строю лирические, драматические, трагические, комические, возвышенные, героические и др.;

называть запомнившиеся формы музыки;

определять автора и название музыкального произведения по характерным интонациям (например, Бетховен — Пятая симфония, Григ — «Пер Гюнт», Чайковский — Четвертая симфония) и напеть,

дирижировать главные мотивы, мелодии;

делиться своими впечатлениями о музыке и выражать их в рисунках, игре на инструментах, пением, танцевальным движением;

проявлять готовность к самостоятельным творческим пробам (поиск своей музыкальной интонации к поэтическому тексту, образной ситуации, к характеристике персонажа, создание элементарного аккомпанемента и пр.).

Планируемые результаты 3 класс

К концу обучения в 3 классе учащиеся могут:

проявлять интерес к русскому обрядовому пласту фольклора,

понимание синкретики народного творчества;

решать учебные и практические задачи:

выделять интонационно-стилевые особенности народной музыкальной культуры; сравнивать народную и профессиональную музыку;

свободно и непринужденно, проявляя творческую инициативу, самостоятельно запеть (начать в качестве запевалы), завести игру, начать танец и пр.;

узнавать произведения,

называть русских композиторов, называть их имена (в соответствии с программой);

приводить примеры использования русскими классиками образцов фольклора;

различать на слух народную музыку и музыку, сочиненную композиторами в «народном духе»;

самостоятельно распевать народные тексты в стиле устной традиции.

Планируемые результаты 4 класс

К концу обучения в 4 классе учащиеся могут:

проявлять общую осведомленность о музыке, способность ориентироваться в музыкальных явлениях;

проявлять интерес, определенные пристрастия и предпочтения (любимые произведения, любимые композиторы, любимые жанры, любимые исполнители — 2–3 примера); мотивировать выбор той или иной музыки (что он ищет в ней, чего ждет от нее);

ориентироваться в выразительных средствах и понимать логику их организации в конкретном произведении в опоре на закономерности музыки (песня, танец, марш, интонация, развитие, форма, национальные особенности и пр.);

понимать смысл деятельности музыканта (композитора, исполнителя, слушателя) и своей собственной музыкальной деятельности;

выражать готовность и умение проявить свои творческие способности в различных видах музыкально-художественной деятельности: выразительно исполнить песню (от начала до конца), найти образное танцевальное движение, подобрать ассоциативный ряд, участвовать в ансамбле (игра на музыкальных инструментах, хоровое пение, музыкальная драматизация).

Содержание программы

1 класс(33 час)

Истоки возникновения музыки

Исследование звучания окружающего мира: природы, музыкальных инструментов, самого себя. Жанры музыки. «Маршевый порядок», «Человек танцующий», «Песенное дыхание». Сущность деятельности музыканта: искусство выражения в музыкально-художественных образах жизненных явлений.

Содержание и формы бытования музыки

Отражение в музыке добра и зла, жизни и смерти, любви и ненависти, прекрасного и безобразного, дня и ночи, осени и весны.

Многообразие и многообразность отражения мира в конкретных жанрах и формах; общее и различное при соотнесении произведений малых (камерных) и крупных (синтетических) форм: песня, опера, танец, балет, марш, симфония, концерт и т. д.

Язык музыки

Музыкально-выразительные средства: мелодические, метро-ритмические и фактурные особенности, с точки зрения их выразительных возможностей, лад, тембр, регистр, музыкальный инструментарий. Введение в язык музыки как знаковой системы (где звук-нота выступает в одном ряду с буквой и цифрой).

Музыкальный репертуар и опыт творческой деятельности

Музыкальные эпиграфы года: «К музыке» Ф. Шуберта, «Музыкант» Б. Окуджавы или «Музыка» Г. Струве.

Вхождение в проблематику года. Фрагменты Концерта для голоса с оркестром Р. Глиера, Прелюдия до мажор из 1-го тома «Хорошо темперированного клавира» И.-С. Баха; фрагменты Скрипичного концерта Д.Б. Кабалевского.

Музыка композиторов России

П.И. Чайковский. Пьесы из «Детского альбома», «Мелодия», сцена и хор мальчиков из оперы «Пиковая дама»; фрагменты из балета «Спящая красавица» («Интродукция», «Пролог», «Вальс»); финал Четвертой симфонии (фрагмент); «Бой с мышами» из балета «Щелкунчик»; пьесы из цикла «Времена года» («Охота», «У камелька», «Подснежник»).

С.С. Прокофьев. «Марш», «Марш» из оперы «Любовь к трем апельсинам»; фрагменты из балета «Ромео и Джульетта» («Танец рыцарей», «Джульетта-девочка», финал 2-го действия); из балета «Золушка» («Вальс», «Полночь»); фрагменты из Седьмой симфонии, симфоническая сказка «Петя и Волк»; фрагменты из кантаты «Александр Невский» («Ледовое побоище», «Мертвое поле»).

М.П. Мусоргский. «Балет невылупившихся птенцов», «Гном», «Два еврея», «Баба-Яга».

Д.Д. Шостакович. «Вальс-шутка».

СВ. Рахманинов. «Итальянская полька», Прелюдия соль-минор.

Н.А. Римский-Корсаков. Фрагменты из оперы «Снегурочка» («Ария Снегурочки» (1 действие), «Проводы Масленицы», «Первая песня Леля», заключительный хор); фрагменты из оперы «Сказка о царе Салтане» («Три чуда» и «Полет шмеля»).

Музыка композиторов западных стран

Э. Григ. «Утро»; «Весной»; 1-я часть фортепианного концерта.

К.-В. Глюк. «Мелодия» из оперы «Орфей и Эвридика».

В.-А. Моцарт. Фрагменты оперы «Волшебная флейта» («Ария Царицы ночи», «Хор мальчиков», «Ария Папагено», «Дуэт Папагено и Папагены»).

К. Сен-Санс. «Карнавал животных» (по выбору педагога).

Дж. Беллини. «СазгасЦуа» из оперы «Норма».

Дж. Верди. «Марш» из оперы «Аида».

О. Лассо. «Эхо».

В течение года дети поют и разучивают песни:

«Скворушка прощается» Т.К. Попатенко; «Совенок», «Мотылек» Р. Шумана; «Киска» В.С. Калинникова; «Полюшко-поле» Л.К. Книппера; «Кукушка» А.С. Аренского; «Длинные ноги у дождя», «Весенняя песенка» З. А. Левиной; «Подснежник» Д.Б. Кабалевского; песни из сборника «Заигравай» В.О. Усачевой.

Русские народные песни. «Вдоль по морю», «На зеленом лугу», «Вейся, капуста», «Авсень», «Плетень, заплетися» (хороводная), «Гадание», «Жаворонки», «Жнеи мои, жнеи». Колыбельные песни (образцы).

Народные игры. «По городу царевна», «Кострома».

Интонирование скороговорок «Три сороки», «Шесть мышат» и др

2 класс (34 ч)

Всеобщее в жизни и в музыке

Всеобщие для музыки языковые сферы (жанры) — песенность, танцевальность, маршевость как состояния природы, человека, искусства. Взаимодействие явлений в жизни и в музыке, переход от обыденного к художественному. Раскрытие в музыке внутреннего мира человека.

Музыка — искусство интонируемого смысла

Интонация как феномен человеческой речи и музыки, как их смысловая единица. Интонация — «звукокомплекс», выступающий как единство содержания и формы. Исполнительская интонация (прочтение и воплощение авторского интонационного замысла).

«Тема» и «развитие» — жизнь художественного образа

Одно из основных понятий музыки: «тема» — единство жизненного содержания и его интонационного воплощения.

«Развитие» как отражение сложности жизни, богатства человеческих чувств, как процесс взаимодействия музыкальных образов (тем), образных сфер (частей) на основе тождества и контраста, сходства и различия.

Развитие как становление художественной формы

Форма (построение) музыки как процесс закономерной организации всего комплекса музыкальных средств для выражения содержания. Исторически сложившиеся музыкальные формы — двухчастная, трехчастная, рондо, вариации.

Музыкальный репертуар и опыт творческой деятельности

Музыкальный эпиграф года: фрагмент из Пятой («Патетической») симфонии Л. ван Бетховена. Вхождение в проблематику года: вступление к опере Ж. Бизе «Кармен»; «Мимолетности» 1 и 5 (из одноименного цикла С.С. Прокофьева).

Музыка композиторов России

П.И. Чайковский. «Сладкая греза», «Камаринская», «Мужик на гармонике играет», «Хор», «На тройке» (в исполнении С.В. Рахманинова); финал Четвертой симфонии.

М.П. Мусоргский. Сцена Юродивого с мальчишками из оперы «Борис Годунов»; «На сон грядущий».

С.В. Рахманинов. «Вокализ», «Богородице Дево, радуйся».

С.С. Прокофьев. «Болтунья».

М.И. Глинка. Сцена Фарлафа и Наины из оперы «Руслан и Людмила»; музыка из оперы «Иван Сусанин» (вступление к опере, «Песня Вани», трио «Ах ты, сердце», сцена свадьбы с хором девушек и романсом Антонида, сцена с арией Сусанина, заключительный хор «Слався»).

А.С. Даргомыжский. Романсы «Титулярный советник», «Старый капрал» (последний в исполнении Ф.И. Шаляпина).

Г.В. Свиридов. Кантата «Снег идет» для детского хора на стихи Б. Пастернака.

С. и Т. Никитины. Песня «Снег идет» (на слова Б. Пастернака).

Н.А. Римский-Корсаков. Фрагменты из оперы «Сказание о невидимом граде Китеже и деве Февронии» (Духовный стих калик переходящих, Медвежья потеха, симфонический эпизод «Сеча при Керженце»).

И.О. Дунаевский. Увертюра из к/ф «Дети капитана Гранта», «Веселый ветер»; «Скворцы прилетели».

А.П. Бородин. Романс «Спящая княжна», «В монастыре».

Фрагмент из народного свадебного обряда («Рязанская свадьба» — фольклор) и из обряда заупокойной службы

Музыка композиторов западных стран

Ф. Шопен. Полонез А-аиг и «Юношеский» Полонез §-то11, Ноктюрн с18-то11, Прелюдии № 7 и 20.

Э. Григ. «Песня Сольвейг», «Я знаю одну маленькую девочку», «Ариетта» и «Ноктюрн» (из «Лирических тетрадей»), пьесы из сюиты «Пер Гюнт».

Л. ван Бетховен. Пятая («Патетическая») симфония.

А. Майкапар. «Сиротка».

Р. Шуман. Фортепианные пьесы «Бедный сиротка», «Порыв», «Отчего?»; романс «Два гренадера» (в исполнении Ф.Р1. Шаляпина).

К. Дебюсси. «Ветер на равнине».

И.-С Бах. Хоральные прелюдии Ез-сктг и г-шо11.

Ф. Шуберт. «Форель» и вариации на тему песни в одной из частей фортепианного квинтета.

В течение года дети поют и разучивают песни:

«Зимний вечер» П.И. Чайковского; «Мороз» А.К. Лядова; «Кот Матрос» М.П. Мусоргского; «Поросята» С.С Прокофьева; «Зачем нам выстроили дом?», «Разговор с кактусом», «Самое трудное», «Морщины», «Ивы», «Фонарный столб» Д.Б. Кабалевского; «Добрая сказка» А.Н. Пахмутовой; «Митя», «Эй, дождик!», «Вы, облака, покушайте», «Клены» З.О. Левиной; «Котенок и щенок» Т.К. Попатенко; «Почему медведь зимой спит?» Л.К. Книппера; детские песни А.С. Аренского (по выбору педагога).

Сцена Кормилицы, Федора и Ксении из оперы М.П. Мусоргского «Борис Годунов».

Русские народные песни: «Ноченька», «Из-за лесу, лесу темного», «Во поле береза стояла»; Колыбельная про татарский полон; Новогодние поздравления Овсени и Таусени, крещенские гадания. Духовный стих «О голубиной книге», «Мать Мария» (на Рождество).

Самостоятельные творческие работы под условным названием «По следам Пер Гюнта»; сочинение музыки после знакомства с «Волшебной книгой» (фрагментом из сказки «Дикие лебеди» Х.-К. Андерсена) (в качестве образца можно взять музыкальные сказки В.О. Усачевой «Верба и воробей» и «Загадки»).

Третий класс (34 ч)

Характерные черты русской музыки

Введение: интонационно-образный язык музыки М.И. Глинки, П.И. Чайковского, М.П. Мусоргского (музыкальные портреты).

Понятия «русская» и «российская» музыка — различное и общее. Различное: яркая многоголосная ткань Юга России, холодноватая скромная «вязь» Севера, особенная лихость, сила и стройность казачьей песни и «многоголосица» других музыкальных культур внутри России. Общее — интонационные корни.

Народное музыкальное творчество - «энциклопедия» русской интонационности

Обрядовость как ведущее начало русского фольклора. Своеобразие героики в народном былинном эпосе. Знаменный распев. Протяжная песня как особый интонационный склад русской музыки. Частушки и страдания. Танцевальные жанры. Инструментальные плясовые наигрыши.

Истоки русского классического романса

Интонационная сфера городского музицирования: взаимодействие крестьянской песни и городского салонного романса, городская лирика (общепопулярная), старинный романс.

Композиторская музыка для церкви

Народная и профессионально-композиторская музыка в русской музыкальной культуре

Обработка народных песен. Переосмысление интонационной сферы русской песенности в творчестве композиторов: два пути — точное цитирование и сочинение музыки в народном духе.

Музыкальный репертуар и опыт творческой деятельности

Музыкальный эпиграф года: знаменные распевы и тема Третьего фортепианного концерта С.В. Рахманинова.

В течение года звучит следующая музыка: Музыка композиторов России

М.И. Глинка. «Патриотическая песня», хор «Славься» из оперы «Иван Сусанин»; «Камаринская» (целиком); «Вальс-фантазия», «Северная звезда», «Я помню чудное мгновенье», «Ноченька».

П.И. Чайковский. Финал Четвертой симфонии; «Средь шумного бала», «Растворил я окно», «Соловей», «Я ли в поле да не травушка была», «Кабы знала я, кабы ведала», «У камелька», «На тройке»

М.П. Мусоргский. «С няней», «В углу», «Жук» (театрализация песен); сцена с Юродивым, сцена у Кормилицы, Федора и Ксении из оперы «Борис Годунов» (самостоятельная детская постановка); «Богатырские ворота», «Гопак», «Трепак» (последний обязательно в исполнении Ф.И. Шаляпина).

С.В. Рахманинов. Фортепианный концерт (целиком); «Полюбила я на печаль свою», «Вокализ»,

Д.Б. Кабалевский. Концерт для скрипки с оркестром (2 часть).

Ю.А. Шапорин. Фрагменты из кантаты «На поле Куликовом» («Баллада Витязя», «Хор татар» (дополнительно по выбору учителя).

Н.А. Римский-Корсаков. «Сеча при Керженце», последняя сцена оперы «Снегурочка» (ария Снегурочки, хор); симфоническая картина «Садко» и фрагменты из оперы «Садко» (1 и 2 картины).

С.С. Прокофьев. Фрагменты кантаты «Александр Невский» («Вставайте, люди русские»), «На горе-то калина», «Катерина».

А.П. Бородин. Фрагменты оперы «Князь Игорь» («Плач Ярославны», «Ария князя Игоря»); «Богатырская симфония» (1 часть).

А.А. Архангельский. «Помышляю день страшный».

П.Г. Чайковский. «Да исправится молитва моя», «Заступница усердная».

А.С. Аренский. «Фантазия на темы Рябины».

А.Н. Серов. Фрагмент оперы «Вражья сила» («Песня Еремки», обязательно в исполнении Ф.И. Шаляпина).

Р.К. Щедрин. «Озорные частушки».

А.К. Лядов. «Восемь русских народных песен», «Коляда-Мал еда», «Протяжная».

Г.В. Свиридов. «Курские песни» (2-3 по выбору учителя).

В.А. Гаврилин. Фрагменты из «Русской тетради» (на усмотрение учителя).

В.О. Усачева. Цикл «Русские песни» («Вокализ», «Небывальщина»).

И.Ф. Стравинский. Фрагменты из «Весны священной» («Игра в городки», «Вешние хороводы»).

Свадебные песни. «Не по погребу бочоночек», «Ой, все кумушки домоя», «Как не по мосту» (Рязанская область). Свадебный обряд «Рязанская свадьба».

«Как Иван-то ходит, бродит» (Рязанская область).

Подлинные мелодии народного сказителя и фольклориста Рябинина.

Знаменные распевы.

Народный былинный эпос. Былины «Алеша Попович и Тугарин (Сокольник)», «Ой, по морю было, по морюшку», «Садко и морской царь» (Онежская старина).

Рекрутские песни. «Ой, летел, летел», «Ты взойди, ясно солнышко», «Поле чистое, турецкое», «Солдатушки, бравы ребятушки».

Любовная лирика. «Ковой-то нету, а мне больно жаль», песни в исполнении Ф.И. Шаляпина «Не велят Маше», «Ноченька», «Прощай, радость, жизнь моя», «Эх ты, Ваня».

Романсы. «Сидел Ваня», «Выхожу один я на дорогу».

Частушки. «Частушки под язык», «Дудик-дудик» и др.

Страдания.

Плясовые. «Камаринская», «Калинка», казачья плясовая песня «Каланка», хоровод «Во поле береза стояла», «Со вьюном я хожу», народная полька, кадрили.

Инструментальные плясовые наигрыши на жалейке, скрипке, рожке, гусях; старинные наигрыши «Долгова», «Горбатова» и др.

«Протяжная», «Свадебная», «Хороводная» из сборника Прокунина (под ред. П.И. Чайковского).

Городская лирика (популярная). «Вниз по матушке по Волге», «Коробейники», «Среди долины ровныя», «Светит месяц», «Тонкая рябина», «Догорай, моя лучина», «Вечерний звон», «Эй, ухнем», «Дубинушка» (последние две — в исполнении Ф.И. Шаляпина).

Ямщицкие песни. «Степь да степь кругом», «Когда я на почте служил ямщиком», «Вот мчится тройка почтовая».

Старинный романс. «О, если б мог выразить в звуке» Л.Д. Малашкина, «Утро туманное» В. Абаза, «Старинный вальс» Н. Листова и др.; «Красный сарафан», «Соловей», «Колокольчики», «Домик-крошечка», «Матушка-голубушка», «Что мне жить и тужить», «Ах ты, время, времечко» А.Е. Варламова и др. (по выбору учителя).

Романсы А.А. Алябьева, А.Л. Гурилева.

В течение года дети поют и разучивают народные песни разных жанров, былинные напевы; участвуют в воссоздании обрядов, бытующих в данном регионе, области; разучивают народную игровую песню «На горе мак»; совершенствуют исполнение ранее разученных и полюбившихся песен.

4 класс (34 ч)

Многоцветие музыкальной картины мира

Музыка стран мира: Германии, Польши, Венгрии, Испании, Норвегии, США. Специфика музыкального высказывания. Взаимосвязь музыкального языка и фонетического звучания национальной разговорной речи. Соотнесение особенностей западно-европейской музыки со славянскими корнями русской музыки.

Музыка мира сквозь «призму» русской классики

Роль восточных мотивов в становлении русской музыкальной классики. Музыкальное «путешествие» русских классиков в Италию и Испанию, Японию и Украину. «Русское» как характерное — через взаимодействие музыкальных культур, через выведение интонационного общего и частного, традиционного и специфического.

Музыкальное общение без границ

Знакомство с музыкой ближнего зарубежья — Беларуси, Украины, Молдовы, Казахстана, стран Балтии и др., общее и различное. Выдающиеся представители зарубежных национальных музыкальных культур — Бах, Моцарт, Шуберт, Шуман, Шопен, Лист, Дебюсси. «Музыкальный салон» как форма музыкального представительства.

Искусство слышать музыку

Восприятие произведений крупной формы как этап развития музыкальной культуры человека. Обобщение проблематики начальной школы — от родовых истоков музыкального искусства до основ музыкальной драматургии.

Музыкальный репертуар и опыт творческой деятельности

Музыкальный эпиграф года: гимн России — «Патриотическая песня» М.И. Глинки. Вхождение в проблематику года: органная музыка И.-С. Баха — Токката и fuga ре минор.

***В течение года звучит следующая музыка:* Музыка композиторов стран Запада**

И.-С. Бах. Концерт ре минор (1 часть); ария сопрано из «Магнификат», фрагмент из Мессы Б-то11. Органная токката и fuga ре минор.

Ф. Шуберт. Вальс Б-то11, песни «В путь», «Мельник и ручей», «Баркарола», «Аве Мария», «Серенада», баллада «Лесной царь».

В.-А. Моцарт. «Фантазия с-то11», «Фантазия с1-то11», «Весенняя песня», «Пастушья песня», «Вариации на тему французской песни», ария графини и ария Фигаро из оперы «Свадьба Фигаро», «Турецкий марш».

К. Вебер. Хор охотников из оперы «Волшебный стрелок».

Ф. Шопен. Мазурки В-сшг (№ 5) и а-тоИ (№ 47), песня «Желание» (также в фортепианной обработке Ф. Листа и в исполнении СВ. Рахманинова), полонез Аз-сшг, этюд Аз-с!иг («Эолова арфа»), прелюдия Ве8-с!иг, «Экспромт-фантазия» и «Ноктюрны» (по выбору учителя).

Итальянские народные песни. «Ты, мое солнце», «Тарантелла», «Сайта-Лючия», «Вернись в Сорренто».

Дж. Россини. Увертюра к опере «Сорока-воровка».

Дж. Верди. «СтреттаМанрико» из оперы «Трубадур», хор из оперы «Набукко».

Э. Григ. Концерт для фортепиано с оркестром (целиком), «Заход солнца», «Лебедь», «Лесная песня», «Сердце поэта» (можно в переложении для фортепиано), обработки для фортепиано — «Колыбельная Йендины» (из народных несен), «Сон Гибозенса на Отерхольдском мосту» (из крестьянских танцев).

Р. Шуман. Концерт для фортепиано с оркестром (1 часть).

К. Дебюсси. «Затонувший собор», «Фейерверк», «Девушка с волосами цвета льна».

Ф. Лист. Рапсодии № 2, 6, 12, «Тарантелла», «Ракоци-марш».

И. Брамс. «Венгерские танцы».

П. де Сарасате. «Цыганские напевы».

Испанская народная «Малагуэнья», дуэт гитар.

Дж. Гершвин. Прелюдия ез-шоП, «Голубая рапсодия» (в исполнении А. Цфасмана), «Колыбельная» из оперы «Порги и Бесс».

Ф. Лоу. Фрагменты из мюзикла «Моя прекрасная леди».

Р. Роджерс. Фрагменты из кинофильма «Звуки музыки».

Л. ван Бетховен. Третья («Героическая») симфония (целиком). Финал Девятой симфонии («Обнимитесь, миллионы»), «Вариации на русскую тему», обработки шотландских и ирландских народных песен.

Музыка композиторов России

А.И. Хачатурян. «Колыбельная», «Русская пляска» (из балета «Гаянэ»).

Н.А. Римский-Корсаков. «Шехерезада», песни Индийского, Варяжского, Веденецкого гостей из оперы «Садко».

М.А. Балакирев. «Исламей».

А.П. Бородин. «Хор половецких девушек» и «Половецкие пляски» из оперы «Князь Игорь».

М.И. Глинка. «Арагонская хота», «Я здесь, Инезилья», персидский хор из оперы «Руслан и Людмила».

С.В. Рахманинов. «Не пой, красавица, при мне».

А.Г. Рубинштейн. «Персидская песня» (в исполнении Ф.И. Шаляпина).

А.С. Даргомыжский. «Ночной зефир».

П.И. Чайковский. Четвертая симфония (целиком), «Итальянское каприччио», финал Первого фортепианного концерта.

С.С. Прокофьев. «Тарантелла».

М.П. Мусоргский. Опера «Борис Годунов» (целиком), «Гопак» из оперы «Сорочинская ярмарка».

Д.Б. Кабалевский. Вариации на японскую песню «Вишенка».

А.Н. Скрябин. Прелюдия ор. 11, «Две поэмы ор. 31», этюды с15-то11 (ор. 2) и сп8-то11.

А. Александров. «Нас много на шаре земном».

Г. Гусейнли. «Цыплята».

Произведения, ставшие классическими образцами («визитными карточками») национальных музыкальных культур стран ближнего зарубежья: «Веснянка», «Гопак», «Ревет и стонет Днепр широкий» (Украина); «Перепелочка» и «Лявониха» (Беларусь); песня «Сулико» (Грузия); «Лезгинка» (Осетия); песня-танец «Мавриги» (Узбекистан); народные песни «Асет», «Камажай» (Казахстан); «В тучах Алагяз» (Армения); «У каждого свой инструмент» (Эстония); «Вей, ветерок» (Латвия); мугамы (Азербайджан); дойны; «Мол-давеняска» (Молдова); другие песни по выбору детей и учителя.

Тематическое планирование

Содержание курса	Тематическое планирование	Характеристика деятельности учащегося
1 класс		
Истоки возникновения музыки (8 ч)	Общее представление о музыке и её роли в окружающей жизни и в жизни человека. Исследование звучания окружающего мира: природы, музыкальных инструментов, самих себя. Жанры музыки. «Маршевый порядок», «Человек танцующий», «Песенное дыхание». Сущность деятельности музыканта: искусство выражения в музыкально-художественных образах жизненных явлений. Композитор, исполнитель, слушатель	Воспринимать окружающий мир, выделяя в его звучании отдельные музыкальные звуки, мелодии, фразы. Размышлять о роли музыки в окружающей жизни и в собственной жизни детей (класса, школы, республики, страны). Различать характерные признаки основных жанров музыки. Приводить примеры песен, танцев, маршей из собственного жизненного опыта. Переносить признаки музыкальных жанров на явления, события, факты окружающей жизни.

Содержание курса	Тематическое планирование	Характеристика деятельности учащегося
		<p>Характеризовать деятельность композитора, исполнителя, слушателя.</p> <p>Слушать и исполнять музыкальные произведения разных жанров, разыгрывать народные песни, пословицы, поговорки, загадки.</p> <p>Экспериментировать со звучащими предметами, простейшими музыкальными инструментами, подбирать ритмический аккомпанемент к исполняемым детским песням</p>
<p>Содержание и формы бытования музыки (16 ч)</p>	<p>Раскрытие содержания музыкального искусства как процесса воспроизведения (передачи) запечатлённого в нём ценностного опыта человечества. Представление о «вечных» проблемах существования человека на земле, смысла жизни с нравственно-эстетических позиций. Прикосновение к диалектике жизни через противостояния: добро и зло, жизнь и смерть, любовь и ненависть, прекрасное и безобразное, комическое и трагическое, возвышенное и низменное.</p> <p>Многообразии и многообразности отражения окружающего мира и человека в нём в конкретных жанрах и формах музыки.</p> <p>Общее и различное при соотнесении произведений малых (камерных) и крупных (синтетических) форм: песня, опера, балет, марш, симфония, концерт</p>	<p>Различать на слух малые и развитые музыкальные формы.</p> <p>Распознавать в музыкальном содержании жизненные образы, человеческие взаимоотношения и характеры, мысли и чувства человека.</p> <p>Наделять музыку свойствами всего живого: рождается, дышит, двигается, рассказывает, помогает, утешает, успокаивает, заражает энергией, зовёт, призывает и т.п.</p> <p>Выражать характер музыки в разных видах творческой деятельности: выразительном пении, игре на детских музыкальных инструментах, художественном движении, рисунках, графических партитурах</p>
<p>Язык музыки (6 ч)</p>	<p>Значение музыкального языка в сфере человеческого общения.</p> <p>Музыкальные средства: мелодические,</p>	<p>Анализировать выразительные средства музыкальных произведений, определять их роль в раскрытии и понимании</p>

Содержание курса	Тематическое планирование	Характеристика деятельности учащегося
	<p>метроритмические, фактурные особенности с точки зрения их выразительных возможностей.</p> <p>Лад, тембр, регистр, музыкальный инструментарий — их роль в создании неповторимости художественного образа музыкального сочинения.</p> <p>Исследование выразительности жеста, звучания слова, движения, позы на материале фрагментов опер, балетов, театральных постановок, поэтического народного фольклора.</p> <p>Введение в язык музыки знаковой системы, где звуковая нота выступает в одном ряду с буквой и цифрой</p>	<p>жизненного содержания искусства.</p> <p>Сравнивать мелодические, метроритмические, тембровые и прочие особенности музыки, выявлять их значение в создании конкретного художественного образа.</p> <p>Различать в процессе знакомства с нотными прописями знаковые системы, выделяя нотную запись.</p> <p>Определять на слух звучание отдельных музыкальных инструментов симфонического и народного оркестров.</p> <p>Участвовать в народных праздниках, обрядах (хороводы, заклички, народные игры)</p>
2 класс		
<p>Всеобщее в жизни и музыке (8 ч)</p>	<p>Всеобщие эмоционально-образные сферы музыки — песенность, танцевальность, маршевость как состояния природы, человека, искусства.</p> <p>Взаимодействие явлений жизни и музыки — попытка проникновения в процесс превращения обыденного в художественное.</p> <p>Выразительные и изобразительные возможности музыки в раскрытии внутреннего мира человека</p>	<p>Размышлять о взаимосвязи музыкальных и жизненных явлений.</p> <p>Исследовать выразительные и изобразительные возможности музыки — возможна ли «чистая» изобразительность в искусстве?</p> <p>Различать в произведениях искусства песенность, танцевальность, маршевость и выделять эти свойства в жизни природы и человека.</p> <p>Воспринимать и раскрывать музыкальное содержание как выражение мыслей, чувств, характера человека, его душевного состояния.</p> <p>Использовать графическую запись при импровизации голосом, игре на детских музыкальных инструментах.</p> <p>Исполнять песни, собственные попевки, музыкальные фразы,</p>

Содержание курса	Тематическое планирование	Характеристика деятельности учащегося
		подбирать к ним ритмический аккомпанемент
<p>Музыка — искусство интонируемого смысла (10 ч)</p>	<p>Интонация как феномен человеческой речи и музыки. Интонационное многообразие музыки: различение и классификация интонаций как по жанровым истокам, так и по эмоционально-образному содержанию.</p> <p>Интонация как особый тон произнесения музыки: особенность художественного высказывания — возвышенность, благородство интонирования. Интонация как интерпретация музыки: исполнительское прочтение авторского «интонационного замысла».</p> <p>Интонация — «звукокомплекс», выступающий как единство содержания и формы, единство выразительного и изобразительного</p>	<p>Размышлять о музыкальной интонации как художественном воспроизведении человеческой речи.</p> <p>Находить истоки разговорной и музыкальной интонации, определять их выразительное значение.</p> <p>Исследовать средства перевода звуков природы, человеческой речи в музыкальную интонацию.</p> <p>Различать на слух и исполнять интонации, характерные для музыкально-художественных образов произведений разных форм и жанров.</p> <p>Сочинять главные интонации героев сказок, литературных сюжетов.</p> <p>Исполнять вокально-хоровые произведения, воплощая интонационно-выразительный замысел авторов текста и музыки</p>
<p>«Тема» и «развитие» — жизнь художественного образа (10 ч)</p>	<p>«Тема» — одно из основных понятий музыки, единство жизненного содержания и его интонационного воплощения.</p> <p>«Развитие» как отражение сложности жизни, внутреннего богатства и многообразия проявлений человеческих чувств; как процесс взаимодействия музыкальных образов (тем), образных сфер (частей) на основе тождества и контраста, сходства и различия</p>	<p>Размышлять о всеобщности развития в жизни и музыке: «всё течет, всё изменяется».</p> <p>Воспринимать музыкальную тему произведения в единстве жизненного содержания и интонационной линии развития.</p> <p>Наблюдать, как с появлением нового художественного образа (темы) музыка изменяет движение во времени и пространстве.</p> <p>Различать на слух взаимодействие музыкальных тем на основе тождества и контраста, сходства и различия.</p> <p>Вырабатывать</p>

Содержание курса	Тематическое планирование	Характеристика деятельности учащегося
		исполнительский план вокально-хорового произведения, исходя из отражения в нём законов развития музыки и жизни. Воплощать исполнительский замысел в разных видах музицирования: пении, игре на музыкальных инструментах, пластическом интонировании
Развитие как становление художественной формы (6 ч)	Форма (построение) музыки как процесс закономерной организации всего комплекса музыкальных средств для выражения содержания. Исторически сложившиеся музыкальные формы — двухчастная, трёхчастная, рондо, вариации	Размышлять над зависимостью формы от содержания в каждом конкретном произведении. Выявлять роль формы для восприятия логического развития музыкальной мысли. Определять на слух простые формы звучащей музыки — двухчастные, трёхчастные, рондо, вариации. Воплощать собственный художественный замысел в той или иной форме с позиций композитора, исполнителя, слушателя. Запоминать имена великих композиторов-классиков, определять на слух интонации, главные темы, характерные для их творческой индивидуальности
3 класс		
Характерные черты русской музыки (8 ч)	Отношение профессиональной (композиторской) музыки и народного фольклора. Фольклорная экспедиция: собирание и сохранение народного музыкального творчества, древнейших музыкальных инструментов. Мировая слава русской классической музыки. Интонационно-образный язык музыки М.И. Глинки, П.И. Чайковского, М.П. Мусоргского	Размышлять об общих интонационных корнях профессиональной музыки и народного творчества. Различать на слух интонации (мелодии) композиторской и народной музыки. Узнавать по характерным чертам жанры многонационального российского творчества (песни, былины, попевки, инструментальные наигрыши и пр.). Пропевать главные

Содержание курса	Тематическое планирование	Характеристика деятельности учащегося
	<p>(музыкальные портреты). Понятия «русская» и «российская» музыка — различное и общее. Различное: яркая многоголосная ткань Юга России, холодноватая скромная «вязь» Севера; особенная лихость, сила и стройность казачьей песни и «многоголосица» других музыкальных культур внутри России. Общее — интонационные корни</p>	<p>интонации (мелодии) изучаемых произведений композиторов-классиков. Запоминать имена корифеев русской музыкальной культуры, знать названия их лучших произведений. Понимать необходимость сохранения фольклорной культуры, древних музыкальных инструментов</p>
<p>Народное музыкальное творчество — энциклопедия русской интонационности (12 ч)</p>	<p>Род, родник, Родина — духовно-нравственные основы устного народного творчества. Исторически сложившиеся фольклорные жанры. Обрядовость как сущность русского народного творчества. Благодество, импровизационность и сказительность былинного народного творчества. Истоки своеобразия героики в былинном эпосе. Рекрутские, свадебные песни. Частушки и страдания. Танцевальные жанры. Инструментальные плясовые наигрыши. Свадебный обряд — ядро и критерий нравственно-эстетического отношения к жизни</p>	<p>Сравнивать знаменный распев и протяжную песню, выявляя истоки особого интонационного склада русской музыки. Различать и выявлять выражение в русской музыке специфически национальных черт характера. Разучивать и исполнять былинные напевы, народные песни разных жанров, частушки и страдания. Стараться выразить в хоровом и сольном исполнении интонационно-мелодические особенности отечественного музыкального фольклора. Разыгрывать народные обряды, используя народные инструменты и разнохарактерные танцевальные фольклорные жанры</p>
<p>Истоки русского классического романса (6 ч)</p>	<p>Многообразная интонационная сфера городского музицирования. От крестьянской песни к городскому салонному романсу. Жанры бытового музицирования: старинный (композиторский) романс,</p>	<p>Сравнивать народные песни и примеры композиторской интерпретации вокального народного творчества. Различать интонационную сферу городского салонного романса и классического (А. Гурилёв, А. Алябьев, А. Варламов).</p>

Содержание курса	Тематическое планирование	Характеристика деятельности учащегося
	любовный, жестокий, цыганский романс, разбойничья песня и пр.	Напевать мелодии старинных романсов, выражая интонацией психологическую насыщенность содержания
Композиторская музыка для церкви (2 ч)	Хоровая музыка на религиозные тексты (Д.С. Бортнянский, П.Г. Чесноков, А.А. Архангельский, С.В. Рахманинов и др.) — значимый пласт русской музыкальной культуры. Особенности интонирования русского церковного пения	Размышлять о роли музыки в церкви. Различать интонационно-мелодические особенности духовной музыки
Народная и профессионально-композиторская музыка в русской культуре (8 ч)	Два пути в профессиональной аранжировке классиками народной музыки — точное цитирование и сочинение музыки в народном духе. Особенности индивидуальных подходов к переосмыслению интонационной сферы русской песенности в профессиональном композиторском творчестве (обработки народных песен). Общее и различное в выражении героического начала в народной и профессиональной музыке. Величие России в музыке русских классиков	Различать на слух народную музыку и музыку, сочинённую композиторами в народном духе. Уметь проследить и объяснить в народной музыке зависимость комплекса выразительных средств от содержания мировоззрения русского человека, воспроизводимого конкретного чувства, черты характера. Выявлять своеобразие отношения классиков к интонационному богатству народной исполнительской культуры. Определять композитора незнакомой музыки по характерным для него принципам использования народного фольклора. Стараться в исполнении народной музыки воспроизводить специфику устной традиции. Участвовать в воспроизведении основных моментов русских обрядов
4 класс		
Многоцветие музыкальной	Знакомство с «музыкальной	Размышлять о

Содержание курса	Тематическое планирование	Характеристика деятельности учащегося
картины мира (7 ч)	<p>партитурой мира» через музыку Германии, Венгрии, Испании, Норвегии, Польши, Италии, США.</p> <p>Общее и специфическое в интонационном языке, жанрах и формах музыки разных народов мира. Взаимосвязь музыкального языка и фонетического звучания разговорной речи.</p> <p>Соотнесение особенностей западноевропейской музыки со славянскими корнями русской музыки. Джаз и его всемирно-историческое значение для музыкальной культуры планеты</p>	<p>закономерностях возникновении специфических особенностей музыкальной культуры страны.</p> <p>Осознать зависимость любых особенностей музыки от условий жизни народа.</p> <p>Определять по характерным интонациям принадлежность звучащей музыки той или иной стране.</p> <p>Воспроизводить специфическое, особенное музыкальной культуры других стран в собственной деятельности</p>
Музыка мира сквозь призму русской классики (8 ч)	<p>Роль восточных мотивов в становлении русской музыкальной классики.</p> <p>Музыкальное «путешествие» русских композиторов в Италию и Испанию, Японию и Украину. Русское как характерное — через взаимодействие музыкальных культур, через выведение интонационного общего и частного, традиционного и специфического</p>	<p>Исследовать истоки обращения русских композиторов к музыке Востока.</p> <p>Находить примеры тонкого и чуткого воссоздания интонационной атмосферы музыкальных культур народов Азии.</p> <p>Осознать взаимодействие с различными музыкальными культурами, как действенный способ развития отечественной музыкальной культуры.</p> <p>Исполнять музыку других народов, передавая её интонационные и стилистические особенности</p>
Музыкальное общение без границ (10 ч)	<p>Знакомство с музыкой ближнего зарубежья — Беларуси, Украины, Молдовы, Казахстана, стран Балтии, Кавказа и др. Общее и различное.</p> <p>Выдающиеся представители зарубежных национальных музыкальных культур — Бах, Моцарт, Шуберт, Шуман, Шопен, Лист, Дебюсси.</p>	<p>Найти общее в интонационных сферах музыки бывших республик СССР с музыкальными культурами стран Европы и Азии.</p> <p>Прийти к выводу, что общее — это общечеловеческое, выраженное в различных музыкальных культурах разными комплексами</p>

Содержание курса	Тематическое планирование	Характеристика деятельности учащегося
	«Музыкальный салон» как историческая форма художественного общения народов между собой	<p>музыкально-художественных средств.</p> <p>Выявлять интонационно-стилистические черты, свойственные великим представителям зарубежных национальных культур, и узнавать их в незнакомой звучащей музыке.</p> <p>Обобщать собственные рассуждения о музыке путём формулирования содержания музыки в виде нравственно-эстетической художественной идеи.</p> <p>Создавать собственные тематические «музыкальные салоны», используя методы театрализации, моделирования, импровизации</p>
Искусство слышать музыку (9 ч)	Обобщение проблематики воспитания музыкальной культуры учащихся в начальной школе — от родовых истоков музыкального искусства до основ музыкальной драматургии. Восприятие произведений крупной формы и его содержательный анализ — этап развития музыкальной культуры человека как части всей его духовной культуры	<p>Осмыслить на новом уровне роль композитора, исполнителя, слушателя — как условие, способ существования, развития музыки и воздействия её на духовную культуру общества.</p> <p>Воспринимать и оценивать музыкальные произведения с позиций возвышенных целей и задач искусства.</p> <p>Осуществлять анализ конкретной музыки, вскрывая зависимость формы от содержания; закономерность данного комплекса выразительных средств — от выражаемых в музыке человеческих идеалов.</p> <p>Подготовить реферат о творчестве любимого композитора.</p> <p>Участвовать в музыкальной жизни класса, школы в форме проведения классных концертов для малышей и родителей</p>

Результаты освоения учебного предмета «Музыка» 1 класс

- проявляет готовность увлеченно и живо «впитывать» музыкальные впечатления, воспринимает музыкальные произведения;
- проявляет способность к размышлению об истоках происхождения музыки;
- знает о способности и способах (голосом, игрой на музыкальных инструментах, движением) воспроизводить музыкой явления окружающего мира и внутреннего мира человека;

Решает учебные и практические задачи:

- выявляет жанровое начало (песня, танец, марш) как способ передачи состояний человека, природы, живого и неживого в окружающем мире;
- ориентируется в многообразии музыкальных жанров (опера, балет, симфония и пр.);
- различает характер музыки, ее динамические, регистровые, тембровые, метроритмические, интонационные особенности;
- применяет элементы музыкальной речи в различных видах творческой деятельности (пения, сочинении и импровизации, художественном движении).

Результаты освоения учебного предмета «Музыка» 2 класс

Ученик

- проявляет устойчивый интерес к музыке;
- проявляет готовность «исследовать» композиторский замысел в процессе восприятия интонационного богатства музыкального произведения;
- приобретает навыки слушательской культуры;

Решает учебные и практические задачи:

- определяет жанровые признаки;
- характеризует интонации по эмоционально-образному строю лирические, драматические, трагические, комические, возвышенные, героические и др.;
- называет запомнившиеся формы музыки;
- определяет автора и название музыкального произведения по характерным интонациям (например, Бетховен — Пятая симфония, Григ — «Пер Гюнт», Чайковский — Четвертая симфония) и напеть;
- делится своими впечатлениями о музыке и выражать их в рисунках, игре на инструментах, пением, танцевальным движением;
- проявляет готовность к самостоятельным творческим пробам (поиск своей музыкальной интонации к поэтическому тексту, образной ситуации, к характеристике персонажа, создание элементарного аккомпанемента и пр.).

Результаты освоения учебного предмета «Музыка» 3 класс

Ученик

- проявляет интерес к русскому обрядовому пласту фольклора,

Решает и практические задачи:

- выделяет интонационно-стилевые особенности народной музыкальной культуры;__
- сравнивает народную и профессиональную музыку;
- свободно и непринужденно, проявляя творческую инициативу, самостоятельно запекает , заводит игру, начинает танец и пр.;
- узнаёт произведения,
- называет русских композиторов, называет их имена (в соответствии с программой);
- приводит примеры использования русскими классиками образцов фольклора;
- различает на слух народную музыку и музыку, сочиненную композиторами в «народном духе»;
- самостоятельно распевать народные тексты в стиле устной традиции

Результаты освоения учебного предмета «Музыка» 4 класс

Ученик

- проявляет общую осведомленность о музыке, способность ориентироваться в музыкальных явлениях;
- проявляет интерес, определенные пристрастия и предпочтения (любимые произведения, любимые композиторы, любимые жанры, любимые исполнители — 2–3 примера); мотивирует выбор той или иной музыки (что он ищет в ней, чего ждет от нее);
- ориентируется в выразительных средствах и понимает логику их организации в конкретном произведении в опоре на закономерности музыки (песня, танец, марш, интонация, развитие, форма, национальные особенности и пр.);
- понимает смысл деятельности музыканта (композитора, исполнителя, слушателя) и своей собственной музыкальной деятельности;
- выражает готовность и умение проявить свои творческие способности в различных видах музыкально-художественной деятельности: выразительно исполняет песню (от начала до конца), находит образное танцевальное движение, подбирает ассоциативный ряд, участвовать в ансамбле (игра на музыкальных инструментах, хоровое пение, музыкальная драматизация).

Материально-техническое оснащение учебного процесса по предмету:

Для учителя:

Примерная программа основного общего образования по музыке.

Авторская программа по музыке 1-4 класс В.О.Усачева, Л.В.Школяр, В.А.Школяр (11-е изд., – М.: «Вентана-Граф», 2013. 64 с.

Методическое пособие В.О.Усачева, Л.В.Школяр, В.А.Школяр.

УМК к программе «Начальная школа XXI века» по музыке.

Учебник «Музыка» авт. В.О.Усачева, Л.В.Школяр, В.А.Школяр. М: «Вентана-Граф» 2012г

Энциклопедия «Музыка» .

Для обучающегося:

В.О. Усачёва, Л.В. Школяр, учебник «Музыка»: , - М.: Вентана - Граф, 2012;

О.В.Кузьмина, В.О.Усачева, Л.В.Школяр «Музыкальное искусство:

Тетрадь для учащихся образовательных учреждений,- М.: Вентана-Граф, 2012.

Мультимедийный проектор

Компьютер

Экран

Сборник песен

ЭОР

<http://www.posnayko.com/index.htm> -

http://www.skazochki.narod.ru/index_flash.html -

<http://www.solnyshko.ee> -

http://www.ipk.yar.ru:8101/resource/distant/earlyschool_education/index.shtml-

<http://school-collection.edu.ru>

<http://www.uchportal.ru/load/46>

<http://www.n-shkola.ru> -

<http://www.uroki.net>

http://www.it-n.ru/communities.aspx?cat_no=5025&tmpl=com<http://viki.rdf.ru>



<http://www.cofe.ru/read-k>

school-collection.edu.ru-

window.edu.ru

[newseduschool.edu](http://newseduschool.edu.ru) -

Муниципальное бюджетное образовательное учреждение «Целинная средняя общеобразовательная школа им. Н.Д. Томина»

« Рассмотрено » на заседании методсовета школы Протокол № 22 от 14.06.2017 г.	« Согласовано » Заместитель директора по УВР  Нагорная Н.В. « 14 » <u>июня</u> , 2017 г.	« Утверждаю » Директор МБОУ «ЦСОШ им. Н.Д. Томина»  Фиткуллина Е.И. Приказ № 128 от 15.06.2017 г.
---	---	---

Рабочая программа
учебного предмета «Технология»

1 - 4 класс

Срок реализации программы 4 года

Составители: Архипова Татьяна Михайловна
учитель начальных классов
первая категория

Добрыдина Ольга Викторовна
учитель начальных классов
первая категория

Злоказова Валентина Павловна
учитель начальных классов
высшая категория

Кульпина Елена Васильевна
учитель начальных классов

с. Целинное
2017 год

ПРОГРАММА ПО ТЕХНОЛОГИИ

ПОЯСНИТЕЛЬНАЯ ЗАПИСКА

Рабочая программа составлена на основе

- Федерального Закона РФ «Об образовании в РФ» от 29.12.2012 г. №273-ФЗ (ст.28,с.47, ст.48),
 - Федерального государственного образовательного стандарта начального общего образования ,
 - ООП МБОУ «Целинная средняя общеобразовательная школа им.Н.Д. Томина» , утверждённой Приказом № 135-2 от 28.08.2015 г. Протокол № 28 то 28.08.2015 г.
- БУП МБОУ «Целинная средняя общеобразовательная школа им. Н.Д.Томина » Протокол № 9 от 24.05.2017 г., Приказ № 114 от 24.05.2017 г.
- и авторской программы «Технология» для начальной школы, разработанной Е.Э. Лутцевой УМК «Начальная школа XXI века» (научный руководитель Н.Ф. Виноградова), 2011 год.

Цели изучения предмета «Технология»:

формирование представлений о роли труда в жизнедеятельности человека и его социальной значимости, видах труда; первоначальных представлений о мире профессий; потребности в творческом труде;

- Приобретение начальных общетрудовых и технологических знаний: о продуктах, средствах и предметах труда, межлюдских зависимостях, отношениях «живых» и овеществленных, возникающих в процессе создания и использования продуктов деятельности; о способах и критериях оценки процесса и результатов преобразовательной деятельности, в том числе о социальной ценности будущего результата деятельности; общетрудовых и основных специальных трудовых умений и навыков по преобразованию материалов в лично и общественно значимые материальные продукты; основ графической деятельности, конструирования, дизайна и проектирования материальных продуктов;
 - Овладение основными этапами и способами преобразовательной деятельности: определение целей и задач деятельности; планирование, организация их практической реализации; объективная оценка процесса и результатов деятельности; соблюдение безопасных приемов труда при работе с различными инструментами и материалами;
 - воспитание трудолюбия, усидчивости, терпения, инициативности, сознательности, уважительного отношения к людям и результатам труда, коммуникативности и причастности к коллективной трудовой деятельности;
- развитие творческих способностей, логического и технологического мышления, глазомера и мелкой моторики рук

Общая характеристика учебного предмета, курса.

Содержание курса рассматривается, прежде всего, как средство развития социально значимых личностных качеств каждого ребенка, формирования элементарных технико-технологических умений, основ проектной деятельности. Сквозная идея содержания — внутреннее стремление человека к познанию мира, реализации своих жизненных и эстетических потребностей. Технология представлена как способ реализации жизненно важных потребностей людей, расширения и обогащения этих потребностей; влияние научных открытий (в частности, в области физики) на технический прогресс и технических изобретений на развитие наук (например, изобретение микроскопа и телескопа), повседневную жизнь людей, общественное сознание, отношение к природе. Особый акцент — на результаты научно-технической деятельности человека (главным образом в XX — начале XXI в.) и на состояние окружающей среды, т. е. на проблемы экологии. История развития материальной культуры перекликается с историей развития

духовной культуры, которая в своей практической составляющей также по-своему технологична. Содержание курса целенаправленно отобрано, структурировано по двум основным содержательным линиям.

1. *Основы технико-технологических знаний и умений, технологической культуры.* Линия включает информационно-познавательную и практическую части и построена в основном по концентрическому принципу. В начальной школе осваиваются элементарные знания и умения по технологии обработки материалов (технологические операции и приемы разметки, разделения заготовки на части, формообразования, сборки, отделки), использованию техники в жизнедеятельности человека и т. п. Даются представления об информации и информационных технологиях, энергии и способах ее получения и использовании, об организации труда, мире профессий и т. п. Концентричность в изучении материала достигается тем, что элементы технологических знаний и умений изучаются по принципу укрупнения содержательных единиц, каковыми являются технологические операции, приемы и процессы, а также связанные с ними вопросы экономики и организации производства, общей культуры труда. От класса к классу школьники расширяют круг ранее изученных общетехнологических знаний, осваивая новые приемы, инструменты, материалы, виды труда.

2. *Из истории технологии.* Линия отражает познавательную часть курса, имеет культурологическую направленность. Материал построен по линейному принципу и раскрывает общие закономерности и отдельные этапы практического (деятельностного) освоения человеком окружающего мира, создания культурной среды. Отражены некоторые страницы истории человечества – от стихийного удовлетворения насущных жизненных потребностей древнего человека к зарождению социальных отношений, нашедших свое отражение в целенаправленном освоении окружающего мира и создании материальной культуры. Содержание линии раскрывает учащимся на уровне общих представлений закономерности зарождения ремесел (разделение труда), создания механизмов, использующих силу природных стихий (повышение производительности труда), изобретения парового двигателя и связанного с этим начала технической революции. Дается также представление о некоторых великих изобретениях человечества, породивших науки или способствовавших их развитию, о современном техническом прогрессе, его положительном и негативном влиянии на окружающую среду, особенно в экологическом плане. При этом центром внимания является человек, в первую очередь как человек-созидатель – думающий, творящий, стремящийся удовлетворить свои материальные и духовно-эстетические потребности и при этом рождающий красоту. Особенности представления материала:

- исторические события, явления, объекты изучаются в их связи с реальной окружающей детей средой;
- преобразующая деятельность человека рассматривается в единстве и взаимосвязи с миром природы; раскрывается их взаимовлияние, как положительное, так и отрицательное, в том числе обсуждаются проблемы экологии;
- показано, что технологии практических работ из века в век остаются почти неизменными, особенно ручных, ремесленных (разметка, вырезание, соединение деталей, отделка изделия);
- осуществляется знакомство с основными движущими силами прогресса, в том числе рассматриваются причины и закономерности разделения труда, необходимость повышения производительности труда, этапы развития техники в помощь человеку и т. д.;
- подчеркивается, что творческая деятельность — естественная, сущностная потребность человека в познании мира и самореализации — проявляется, в частности, в изобретательстве, стимулирующем развитие производства или наук (физики, химии, астрономии, биологии, медицины).

Обе линии взаимосвязаны, что позволяет существенно расширить образовательные возможности предмета, приблизить его к окружающему миру ребенка в той его части, где человек взаимодействует с техникой, предметами быта, материальными продуктами

духовной культуры, и представить освоение этого мира как непрерывный процесс в его историческом развитии.

В программе эти содержательные линии представлены четырьмя разделами:

1. Общекультурные и общетрудовые компетенции. Основы культуры труда, самообслуживание.
2. Технология ручной обработки материалов. Элементы графической грамоты.
3. Конструирование и моделирование.
4. Использование информационных технологий (практика работы на компьютере).

Место предмета в учебном плане.

В соответствии с БУП МБОУ «Целинная средняя общеобразовательная школа им. Н.Д.Томина », утверждённой Приказом № 114 от 24.05.2017 г. Протокол № 9 от 24.05.2017 г.,

- ООП НОО МБОУ «Целинная средняя общеобразовательная школа им. Н.Д.Томина» Приказ № 135-2 от 28.08.2015 г. Протокол № 28 от 28.08.2015 г.

на изучение технологии отводится 34 ч. с 1 по 4 класс – по 1 часу в неделю

Ценностные ориентиры

Личностные ценности

Ценность жизни – признание человеческой жизни и существования живого в природе в целом как величайшей ценности, как основы для подлинного экологического сознания.

Ценность добра – направленность человека на развитие и сохранение жизни, через сострадание и милосердие как проявление высшей человеческой способности - любви.

Ценность природы основывается на общечеловеческой ценности жизни, на осознании себя частью природного мира – частью живой и неживой природы. Любовь к природе означает, прежде всего, бережное отношение к ней как к среде обитания и выживания человека, а также переживание чувства красоты, гармонии, её совершенства, сохранение и приумножение её богатства.

Ценность истины – это ценность научного познания как части культуры человечества, разума, понимания сущности бытия, мироздания.

Ценность красоты, гармонии лежит в основе эстетического воспитания через приобщение человека к разным видам искусства. Это ценность совершенства, гармонизации, приведения в соответствие с идеалом, стремление к нему – «красота спасёт мир».

Общественные ценности

Ценность человека как разумного существа, стремящегося к добру и самосовершенствованию, важность и необходимость соблюдения здорового образа жизни в единстве его составляющих: физическом, психическом и социально-нравственном здоровье.

Ценность семьи как первой и самой значимой для развития ребёнка социальной и образовательной среды, обеспечивающей преемственность культурных традиций народов России от поколения к поколению и тем самым жизнеспособность российского общества.

Ценность труда и творчества как естественного условия человеческой жизни, состояния нормального человеческого существования.

Ценность свободы как свободы выбора человеком своих мыслей и поступков, но свободы естественно ограниченной нормами, правилами, законами общества, членом которого всегда по всей социальной сути является человек.

Ценность социальной солидарности как признание прав и свобод человека, обладание чувствами справедливости, милосердия, чести, достоинства по отношению к себе и к другим людям.

Ценность гражданственности – осознание человеком себя как члена общества, народа, представителя страны и государства.

Ценность патриотизма – одно из проявлений духовной зрелости человека, выражающееся в любви к России, народу, малой родине, в осознанном желании служить Отечеству.

Ценность человечества как части мирового сообщества, для существования и прогресса которого необходимы мир, сотрудничество народов и уважение к многообразию их культур.

Результаты освоения курса.

Личностными результатами изучения технологии является воспитание и развитие социально и личностно значимых качеств, индивидуально-личностных позиций, ценностных установок (внимательное и доброжелательное отношение к сверстникам, младшим и старшим, готовность прийти на помощь, заботливость, уверенность в себе, чуткость, доброжелательность, общительность, эмпатия, самостоятельность, ответственность, уважительное отношение к культуре всех народов, толерантность, трудолюбие, желание трудиться, уважительное отношение к своему и чужому труду и результатам труда).

Метапредметными результатами изучения технологии является освоение учащимися универсальных способов деятельности, применимых как в рамках образовательного процесса, так и в реальных жизненных ситуациях (умение принять учебную задачу или ситуацию, выделить проблему, составить план действий и применять его для решения практической задачи, осуществлять информационный поиск, необходимую корректировку в ходе практической реализации, выполнять самооценку результата).

Предметными результатами изучения технологии являются доступные по возрасту начальные сведения о технике, технологиях и технологической стороне труда мастера, художника, об основах культуры труда; элементарные умения предметно-преобразовательной деятельности, умения ориентироваться в мире профессий, элементарный опыт творческой и проектной деятельности.

Планируемые результаты обучения в 1 классе

Личностные результаты

Создание условий для формирования следующих умений:

- положительно относиться к учению;
- проявлять интерес к содержанию предмета технологии;
- принимать одноклассников, помогать им, отзываться на помощь от взрослого и детей;
- чувствовать уверенность в себе, верить в свои возможности;
- самостоятельно определять и объяснять свои чувства и ощущения, возникающие в результате наблюдения, рассуждения, обсуждения, самые простые и общие для всех людей правила поведения (основы общечеловеческих нравственных ценностей);
- чувствовать удовлетворение от сделанного или созданного самим для родных, друзей, для себя;
- бережно относиться к результатам своего труда и труда одноклассников;
- осознавать уязвимость, хрупкость природы, понимать положительные и негативные последствия деятельности человека;
- *с помощью учителя* планировать предстоящую практическую деятельность;
- *под контролем учителя* выполнять предлагаемые изделия с опорой на план и образец.

Метапредметные результаты

Регулятивные универсальные учебные действия:

- *с помощью учителя* учиться определять и формулировать цель деятельности на уроке;

- учиться проговаривать последовательность действий на уроке;
- учиться высказывать свое предположение (версию) на основе работы с иллюстрацией учебника;
- *с помощью учителя* объяснять выбор наиболее подходящих для выполнения задания материалов и инструментов;
- учиться готовить рабочее место, *с помощью учителя* отбирать наиболее подходящие для выполнения задания материалы и инструменты и выполнять практическую работу по предложенному учителем плану с опорой на образцы, рисунки учебника;
- выполнять контроль точности разметки деталей с помощью шаблона;
- учиться совместно с учителем и другими учениками давать эмоциональную оценку деятельности класса на уроке.

Познавательные универсальные учебные действия:

- наблюдать связи человека с природой и предметным миром: предметный мир ближайшего окружения, конструкции и образы объектов природы и окружающего мира, конструкторско-технологические и декоративно-художественные особенности предлагаемых изделий; сравнивать их;
- сравнивать изучаемые материалы по их свойствам, анализировать конструкции предлагаемых изделий, делать простейшие обобщения; группировать предметы и их образы по общему признаку (конструкторскому, технологическому, декоративно-художественному);
- *с помощью учителя* анализировать предлагаемое задание, отличать новое от уже известного;
- ориентироваться в материале на страницах учебника;
- находить ответы на предлагаемые вопросы, используя учебник, свой жизненный опыт и информацию, полученную на уроке; пользоваться памятками (даны в конце учебника);
- делать выводы о результате совместной работы всего класса;
- преобразовывать информацию из одной формы в другую — в изделия, художественные образы.

Коммуникативные универсальные учебные действия:

- учиться слушать и слышать учителя и одноклассников, совместно обсуждать предложенную или выявленную проблему.

Предметные результаты (по разделам)

1. Общекультурные и общетрудовые компетенции. Основы культуры труда, самообслуживание

Знать (на уровне представлений):

- о роли и месте человека в окружающем мире; о созидательной, творческой деятельности человека и природе как источнике его вдохновения;
- об отражении форм и образов природы в работах мастеров художников, о разнообразных предметах рукотворного мира;
- о профессиях, знакомых детям.

Уметь:

- обслуживать себя во время работы: поддерживать порядок на рабочем месте, ухаживать за инструментами и правильно хранить их;
- соблюдать правила гигиены труда.

2. Технология ручной обработки материалов. Элементы графической грамоты

Знать:

- общие названия изученных видов материалов (природные, бумага, тонкий картон, ткань, клейстер, клей) и их свойства (цвет, фактура, толщина и др.);
- последовательность изготовления несложных изделий: разметка, резание, сборка, отделка;
- способы разметки на глаз, по шаблону;

- формообразование сгибанием, складыванием, вытягиванием;
- клеевой способ соединения;
- способы отделки: раскрашивание, аппликация, прямая строчка;
- названия и назначение ручных инструментов (ножницы, игла) и приспособлений (шаблон, булавки), правила безопасной работы ими.

Уметь:

- различать материалы и инструменты по их назначению;
- качественно выполнять операции и приемы по изготовлению несложных изделий: 1) экономно размечать сгибанием, по шаблону; 2) точно резать ножницами; 3) собирать изделия с помощью клея; 4) эстетично и аккуратно отделять изделия раскрашиванием, аппликацией, прямой строчкой;
- использовать для сушки плоских изделий пресс;
- безопасно работать и хранить инструменты (ножницы, иглы);
- с помощью учителя выполнять практическую работу и самоконтроль с опорой на инструкционную карту, образец, используя шаблон.

3. Конструирование и моделирование

Знать:

- о детали как составной части изделия;
- конструкциях — разборных и неразборных;
- неподвижном клеевом соединении деталей.

Уметь:

- различать разборные и неразборные конструкции несложных изделий;
- конструировать и моделировать изделия из различных материалов по образцу, рисунку

Планируемые результаты изучения технологии в 2 классе

Личностные результаты

Создание условий для формирования следующих умений:

- объяснять свои чувства и ощущения от восприятия объектов, иллюстраций, результатов трудовой деятельности человека-мастера;
- уважительно относиться к чужому мнению, к результатам труда мастеров;
- понимать исторические традиции ремесел, положительно относиться к труду людей ремесленных профессий.

Метапредметные результаты

Регулятивные универсальные учебные действия:

определять с помощью учителя и самостоятельно цель деятельности на уроке,

- учиться выявлять и формулировать учебную проблему совместно с учителем (в ходе анализа предлагаемых заданий, образцов изделий);
- учиться планировать практическую деятельность на уроке;
- *под контролем учителя* выполнять пробные поисковые действия (упражнения) для выявления оптимального решения проблемы (задачи);
- учиться предлагать из числа освоенных конструкторско-технологические приемы и способы выполнения отдельных этапов изготовления изделий (на основе продуктивных заданий в учебнике);
- работать по совместно с учителем составленному плану, используя необходимые дидактические средства (рисунки, инструкционные карты, инструменты и приспособления), осуществлять контроль точности выполнения операций (с помощью шаблонов неправильной формы, чертежных инструментов);
- определять в диалоге с учителем успешность выполнения своего задания.

Познавательные универсальные учебные действия:

- наблюдать конструкции и образы объектов природы и окружающего мира, результаты творчества мастеров родного края;

- сравнивать конструктивные и декоративные особенности предметов быта и осознавать их связь с выполняемыми утилитарными функциями, понимать особенности декоративно-прикладных изделий, называть используемые для рукотворной деятельности материалы;
- учиться понимать необходимость использования пробно-поисковых практических упражнений для открытия нового знания и умения;
- находить необходимую информацию в учебнике, в предложенных учителем словарях и энциклопедиях (в учебнике – словарь терминов, дополнительный познавательный материал);
- *с помощью учителя* исследовать конструкторско-технологические и декоративно-художественные особенности объектов (графических и реальных), искать наиболее целесообразные способы решения задач из числа освоенных;
- самостоятельно делать простейшие обобщения и *выводы*.

Коммуникативные универсальные учебные действия:

- уметь слушать учителя и одноклассников, высказывать свое мнение;
- уметь вести небольшой познавательный диалог по теме урока, коллективно анализировать изделия;
- вступать в беседу и обсуждение на уроке и в жизни;
- учиться выполнять предлагаемые задания в паре, группе.

Предметные результаты (по разделам)

1. Общекультурные и общетрудовые компетенции. Основы культуры труда, самообслуживание

Знать (на уровне представлений):

- об элементарных общих правилах создания рукотворного мира (прочность, удобство, эстетическая выразительность – симметрия, асимметрия, равновесие, динамика);
- о гармонии предметов и окружающей среды;
- профессиях мастеров родного края,
- характерных особенностях изученных видов декоративно-прикладного искусства.

Уметь:

- самостоятельно отбирать материалы и инструменты для работы;
- готовить рабочее место в соответствии с видом деятельности, поддерживать порядок во время работы, убирать рабочее место;
- выделять, называть и применять изученные общие правила создания рукотворного мира в своей предметно-творческой деятельности;
- самостоятельно выполнять в предложенных ситуациях доступные задания с опорой на инструкционную карту, соблюдая общие правила поведения, делать выбор, какое мнение принять в ходе обсуждения – свое или высказанное другими;
- уметь применять освоенные знания и практические умения (технологические, графические, конструкторские) в самостоятельной интеллектуальной и практической деятельности.

2. Технология ручной обработки материалов. Элементы графической грамоты

Знать:

- обобщенные названия технологических операций: разметка, получение деталей из заготовки, сборка изделия, отделка.
- названия и свойства материалов, которые учащиеся используют в своей работе;
- происхождение натуральных тканей и их виды;
- способы соединения деталей, изученные соединительные материалы;
- основные характеристики простейшего чертежа и эскиза и их различие;

- линии чертежа (линия контура и надреза, линия выносная и размерная, линия сгиба) и приемы построения прямоугольника и окружности с помощью контрольно-измерительных инструментов;
- названия, устройство и назначение чертежных инструментов (линейка, угольник, циркуль).

Уметь:

- читать простейшие чертежи (эскизы);
- выполнять экономную разметку с помощью чертежных инструментов с опорой на простейший чертеж (эскиз);
- оформлять изделия, соединять детали прямой строчкой и ее вариантами;
- решать несложные конструкторско-технологические задачи;
- справляться с доступными практическими (технологическими) заданиями с опорой на образец и инструкционную карту.

3. Конструирование и моделирование

Знать:

- неподвижный и подвижный способы соединения деталей;
- отличия макета от модели.

Уметь:

- конструировать и моделировать изделия из различных материалов по модели, простейшему чертежу или эскизу;
- определять способ соединения деталей и выполнять подвижное и неподвижное соединения известными способами.

4. Использование информационных технологий (практика работы на компьютере)

- знать назначение персонального компьютера, его возможности в учебном процессе.

Планируемые результаты изучения технологии в 3 классе

Личностные результаты

Создание условий для формирования следующих умений:

- отзывчиво относиться и проявлять готовность оказать посильную помощь одноклассникам;
- проявлять интерес к историческим традициям своего края и России;
- испытывать потребность в самореализации в доступной декоративно-прикладной деятельности, простейшем техническом моделировании;
- принимать мнения и высказывания других людей, уважительно относиться к ним;
- опираясь на освоенные изобразительные и конструкторско-технологические знания и умения, делать выбор способов реализации предложенного или собственного замысла.

Метапредметные результаты

Регулятивные УУД

Уметь:

- совместно с учителем формулировать цель урока после предварительного обсуждения;
- совместно с учителем выявлять и формулировать учебную проблему;
- совместно с учителем анализировать предложенное задание, разделять известное и неизвестное;
- самостоятельно выполнять пробные поисковые действия (упражнения) для выявления оптимального решения проблемы (задачи);
- коллективно разрабатывать несложные тематические проекты и самостоятельно их реализовывать, вносить коррективы в полученные результаты;
- осуществлять текущий контроль точности выполнения технологических операций (с помощью простых и сложных по конфигурации шаблонов, чертежных инструментов), итоговый контроль общего качества выполненного изделия,

задания; проверять модели в действии, вносить необходимые конструктивные доработки;

- выполнять текущий контроль (точность изготовления деталей и аккуратность всей работы) и оценку выполненной работы по предложенным учителем критериям.

Познавательные УУД

- с помощью учителя искать и отбирать необходимую для решения учебной задачи информацию в учебнике (текст, иллюстрация, схема, чертеж, инструкционная карта), энциклопедиях, справочниках, сети Интернет;
- открывать новые знания, осваивать новые умения в процессе наблюдений, рассуждений и обсуждений материалов учебника, выполнения пробных поисковых упражнений;
- преобразовывать информацию: представлять информацию в виде текста, таблицы, схемы (в информационных проектах).

Коммуникативные УУД

- учиться высказывать свою точку зрения и пытаться ее обосновать;
- слушать других, пытаться принимать другую точку зрения;
- уметь сотрудничать, выполняя различные роли в группе, в совместном решении проблемы (задачи);
- уважительно относиться к позиции других, пытаться договариваться.

Предметные результаты

1. Общекультурные и общетрудовые компетенции. Основы культуры труда, самообслуживание

Знать:

- о характерных особенностях изученных видов декоративно-прикладного искусства;
- о профессиях мастеров прикладного искусства (в рамках изученного).

Уметь:

- узнавать и называть по характерным особенностям образцов или по описанию изученные и распространенные в крае ремесла;
- соблюдать правила безопасного пользования домашними электроприборами (светильниками, звонками, теле- и радиоаппаратурой).

2. Технология ручной обработки материалов. Элементы графической грамоты

Знать:

- названия и свойства наиболее распространенных искусственных и синтетических материалов (бумага, металлы, ткани);
- последовательность чтения и выполнения разметки разверток с помощью контрольно-измерительных инструментов;
- основные линии чертежа (осевая и центровая);
- правила безопасной работы канцелярским ножом;
- косую строчку, ее варианты, их назначение;
- названия нескольких видов информационных технологий и соответствующих способов передачи информации (из реального окружения учащихся).

Иметь представление:

- о композиции декоративно-прикладного характера на плоскости и в объеме,
- о традициях декоративно-прикладного искусства в создании изделий.

Уметь частично самостоятельно:

- читать простейший чертеж (эскиз) разверток;
- выполнять разметку разверток с помощью чертежных инструментов;
- подбирать и обосновывать наиболее рациональные технологические приемы изготовления изделий;
- выполнять рיצовку;
- оформлять изделия и соединять детали косой строчкой и ее вариантами;
- находить и использовать дополнительную информацию из различных источников (в том числе из сети Интернет),

- решать доступные технологические задачи.

3. Конструирование и моделирование

Знать:

- простейшие способы достижения прочности конструкций.

Уметь:

- конструировать и моделировать изделия из разных материалов по заданным техническим, технологическим и декоративно-художественным условиям;
- изменять конструкцию изделия по заданным условиям;
- выбирать способ соединения и соединительного материала в зависимости от требований конструкции.

4. Использование информационных технологий (практика работы на компьютере)

Знать:

- названия и назначение основных устройств персонального компьютера для ввода, вывода и обработки информации, основные правила безопасной работы на компьютере;
- иметь общее представление о назначении клавиатуры, использовании компьютерной мышь.

Уметь с помощью учителя:

- включать и выключать компьютер;
- пользоваться клавиатурой (в рамках необходимого для выполнения предъявляемого задания);
- выполнять простейшие операции с готовыми файлами и папками (открывать, читать);
- работать с ЦОР (цифровыми образовательными ресурсами), готовыми материалами на электронных носителях (CD): активировать диск, читать информацию, выполнять предложенные задания.

Планируемые результаты изучения технологии в 4 классе

Личностные результаты

Создание условий для формирования следующих умений:

- оценивать поступки, явления, события с точки зрения собственных ощущений, соотносить их с общепринятыми нормами и ценностями;
- описывать свои чувства и ощущения от наблюдаемых явлений, событий, изделий декоративно-прикладного характера, уважительно относиться к результатам труда мастеров;
- принимать мнения и высказывания других, уважительно относиться к ним;
- опираясь на освоенные изобразительные и конструкторско-технологические знания и умения, делать выбор способов реализации предложенного или собственного замысла;
- понимать необходимость бережного отношения к результатам труда людей; уважать людей труда.

Метапредметные результаты

Регулятивные УУД

Уметь:

- *самостоятельно* формулировать цель урока после предварительного обсуждения;
- *с помощью учителя* анализировать предложенное задание, отделять известное от неизвестного;
- *совместно с учителем* выявлять и формулировать учебную проблему;
- *самостоятельно* выполнять пробные поисковые действия (упражнения), отбирать оптимальное решение проблемы (задачи);
- предлагать конструкторско-технологические решения и способы выполнения отдельных этапов изготовления изделий из числа освоенных;

- *самостоятельно* отбирать наиболее подходящие для выполнения задания материалы и инструменты;
- выполнять задание по коллективно составленному плану, сверять с ним свои действия;
- осуществлять текущий и итоговый контроль выполненной работы, уметь проверять модели в действии, вносить необходимые конструктивные доработки.

Познавательные УУД

- искать и отбирать необходимую информацию для решения учебной задачи в учебнике, энциклопедиях, справочниках, в сети Интернет;
- приобретать новые знания в процесс наблюдений, рассуждений и обсуждений материалов учебника, выполнения пробных поисковых упражнений;
- перерабатывать полученную информацию: сравнивать и классифицировать факты и явления; определять причинно-следственные связи изучаемых явлений, событий, использовать ее для выполнения предлагаемых и жизненных задач;
- делать выводы на основе обобщения полученных знаний и освоенных умений.

Коммуникативные УУД

- формулировать свои мысли с учетом учебных и жизненных речевых ситуаций;
- высказывать свою точку зрения и пытаться ее *обосновывать* и аргументировать;
- слушать других, уважительно относиться к позиции другого, пытаться договариваться;
- уметь сотрудничать, выполняя различные роли в группе, при совместном решении проблемы (задачи).

Предметные результаты

1. Общекультурные и общетрудовые компетенции. Основы культуры труда, самообслуживание

Знать на уровне представлений:

- о творчестве и творческих профессиях, мировых достижениях в области техники и искусства (в рамках изученного), о наиболее значимых производствах;
- об основных правилах дизайна и их учете при конструировании изделий (единство формы, функции и декора; стилевая гармония);
- о правилах безопасного пользования бытовыми приборами.

Уметь:

- организовывать и выполнять свою художественно-практическую деятельность в соответствии с собственным замыслом;
- использовать знания и умения, приобретенные в ходе изучения технологии, изобразительного искусства и других учебных предметов, в собственной творческой деятельности;
- бережно относиться и защищать природу и материальный мир;
- безопасно пользоваться бытовыми приборами (розетками, электрочайником, компьютером);
- выполнять простой ремонт одежды (пришивать пуговицы, сшивать разрывы по шву).

2. Технология ручной обработки материалов. Основы графической грамоты

Знать:

- названия и свойства наиболее распространенных искусственных и синтетических материалов (бумаги, металлов, тканей);
- последовательность чтения и выполнения разметки разверток с помощью контрольно-измерительных инструментов;
- основные линии чертежа (осевая и центровая);
- правила безопасной работы канцелярским ножом;
- петельную строчку, ее варианты, их назначение;
- названия нескольких видов информационных технологий и соответствующих способов передачи информации (из реального окружения учащихся).

Иметь представление:

- о дизайне, его месте и роли в современной проектной деятельности;
- об основных условиях дизайна – единстве пользы, удобства и красоты;
- о композиции изделий декоративно-прикладного характера на плоскости и в объеме;
- традициях декоративно-прикладного искусства в создании изделий;
- стилизации природных форм в технике, архитектуре и др.;
- художественных техниках (в рамках изученного).

Уметь самостоятельно:

- читать простейший чертеж (эскиз) разверток;
- выполнять разметку разверток с помощью чертежных инструментов;
- подбирать и обосновывать наиболее рациональные технологические приемы изготовления изделий;
- выполнять рיצовку;
- оформлять изделия и соединять детали петельной строчкой и ее вариантами;
- находить и использовать дополнительную информацию из различных источников (в том числе из сети Интернет).

3. Конструирование и моделирование

Знать:

- простейшие способы достижения прочности конструкций.

Уметь:

- конструировать и моделировать изделия из разных материалов по заданным декоративно-художественным условиям;
- изменять конструкцию изделия по заданным условиям;
- выбирать способ соединения и соединительный материал в зависимости от требований конструкции.

4. Использование компьютерных технологий (практика работы на компьютере)

Иметь представление:

- об использовании компьютеров в различных сферах жизни и деятельности человека.

Знать:

- названия и основное назначение частей компьютера (с которыми работали на уроках).

Уметь с помощью учителя:

- создавать небольшие тексты и печатные публикации с использованием изображений на экране компьютера;
- оформлять текст (выбор шрифта, его размера и цвета, выравнивание абзаца);
- работать с доступной информацией;
- работать в программах Word, Power Point.

Содержание курса

1 класс (33ч)

1. Общекультурные и общетрудовые компетенции. Основы культуры труда, самообслуживание (6 ч)

Мир профессий. Профессии близких; профессии, знакомые детям; профессии мастеров. Разнообразные предметы рукотворного мира (быта и декоративно-прикладного искусства). Роль и место человека в окружающем мире. Созидательная, творческая деятельность человека и природа как источник его вдохновения. Элементарные общие правила создания рукотворного мира (эстетическая выразительность — цвет, форма, композиция); гармония предметов и окружающей среды (сочетание цветов и основы композиции). Бережное отношение к природе как к источнику сырьевых ресурсов, природные материалы.

Самообслуживание: организация рабочего места (рациональное размещение материалов и инструментов) и сохранение порядка на нем вовремя и после работы; уход и хранение инструментов. Гигиена труда. Организация рабочего места (рациональное размещение материалов и инструментов) и сохранение порядка на нем во время и после работы. Простейший анализ задания (образца), планирование трудового процесса. Работа с доступной информацией в учебнике, рабочей тетради (приложении) — рисунки, схемы, инструкционные карты; образцы изделий. Самоконтроль в ходе работы по инструкционной карте, соотнесение промежуточного и конечного результата (детали, изделия) с образцом. Самоконтроль качества выполненной работы – соответствие результата (изделия) предложенному образцу. Выполнение коллективных работ.

2. Технология ручной обработки материалов. Элементы графической грамоты (17 ч)

Знакомство с материалами (бумага, картон, нитки, ткань) и их практическим применением в жизни. Основные свойства материалов: цвет, пластичность, мягкость, твердость, прочность; гладкость, шершавость, влагопроницаемость, коробление (для бумаги и картона). Сравнение материалов по их свойствам: декоративно-художественные и конструктивные. Виды бумаги (рисовальная, цветная тонкая, газетная и др.). Тонкий картон, пластичные материалы (глина, пластилин), природные материалы. Свойства этих материалов. Подготовка материалов к работе. Сбор и сушка природного материала. Экономное расходование материалов. Инструменты и приспособления для обработки доступных материалов : ножницы, игла, стека, шаблон, булавки (знание названий используемых инструментов). Выполнение приемов рационального и безопасного пользования ими. Знакомство с графическими изображениями: рисунок, схема (их узнавание). Обозначение линии сгиба на рисунках, схемах. Общее понятие о технологии. Элементарное знакомство (понимание и называние) с технологическим процессом изготовления изделия из материалов: разметка деталей, их выделение, формообразование, сборка. Разметка деталей на глаз, по шаблону. Выделение деталей отрыванием, резанием ножницами. Формообразование деталей сгибанием, складыванием, вытягиванием. Клеевое соединение деталей изделия. Отделка деталей изделия рисованием, аппликацией, прямой строчкой. Сушка изделий под прессом. Единообразие технологических операций (как последовательности выполнения изделия) при изготовлении изделий из разных материалов. Связь и взаимообусловленность свойств используемых учащимися материалов и технологических приемов их обработки. Приемы выполнения различных видов декоративно-художественных изделий (в технике аппликации, мозаики, лепки, оригами, бумажной пластики и пр.).

3. Конструирование и моделирование (10 ч)

Элементарное понятие конструкции. Изделие, деталь изделия. Конструирование и моделирование изделий из природных материалов и бумаги складыванием, сгибанием, вытягиванием по образцу и рисунку. Неразборные (однодетальные) и разборные (многодетальные) конструкции (аппликации, изделия из текстиля, комбинированных материалов), общее представление. Неподвижное соединение деталей.

4. Использование информационных технологий (практика работы на компьютере)*

Демонстрация учителем готовых материалов на цифровых носителях (CD) по изучаемым темам.

2 класс (34ч)

1. Общекультурные и общетрудовые компетенции. Основы культуры труда, самообслуживание (8 ч)

Значение трудовой деятельности в жизни человека — труд как способ самовыражения человека. История приспособляемости первобытного человека к окружающей среде. Реализация потребностей человека в укрытии (жилище), питании (охота, примитивная кулинарная обработка добычи), одежде. Объективная необходимость разделения труда. Ремесла и ремесленники. Названия профессий ремесленников. Современное состояние ремесел. Ремесленные профессии, распространенные в месте проживания детей (крае, регионе). Технологии выполнения их работ во времена средневековья и сегодня.

Элементарные общие правила создания предметов рукотворного мира (прочность, удобство, эстетическая выразительность — симметрия, асимметрия, композиция); гармония рукотворных предметов и окружающей среды (городской и сельский ландшафты).

Разнообразие предметов рукотворного мира (предметы быта и декоративно-прикладного искусства, архитектуры и техники).

Природа — источник сырья. Природное сырье, природные материалы.

Мастера и их профессии. Традиции творчества мастеров в создании предметной среды (общее представление).

Развернутый анализ заданий (материалы, конструкция, технология изготовления).

Составление плана практической работы.

Работа с доступной информацией (тексты, рисунки, простейшие чертежи, эскизы, схемы).

Введение в проектную деятельность. Выполнение с помощью учителя доступных простых проектов (разработка предложенного замысла, поиск доступных решений, выполнение и защита проекта). Результат проектной деятельности — изделия, оформление праздников.

Работа в малых группах. Осуществление сотрудничества.

Самоконтроль в ходе работы (точность разметки с использованием чертежных инструментов).

Самообслуживание. Самостоятельный отбор материалов и инструментов для урока.

2. Технология ручной обработки материалов. Элементы графической грамоты (15 ч)

Материалы природного происхождения: природные материалы (встречающиеся в регионе), натуральные ткани, нитки (пряжа). Строение ткани. Продольное и поперечное направление нитей ткани. Основа, уток. Общая технология получения нитей и тканей на основе натурального сырья. Проволока (тонкая), ее свойства: гибкость, упругость. Сравнение свойств материалов. Выбор материалов по их декоративно-художественным и конструктивным свойствам.

Чертежные инструменты: линейка, угольник, циркуль. Канцелярский нож, лекало. Их названия, функциональное назначение, устройство. Приемы безопасной работы и обращения с колющими и режущими инструментами.

Технологические операции, их обобщенные названия: разметка, получение деталей из заготовки, сборка изделия, отделка.

Элементарное представление о простейшем чертеже и эскизе. Линии чертежа (контурная, линия надреза, выносная, размерная, осевая, центровая). Чтение чертежа. Разметка по линейке, угольнику, циркулем с опорой на простейший чертеж. Экономная рациональная разметка нескольких деталей с помощью чертежных инструментов. Построение прямоугольных и круглых деталей с помощью чертежных инструментов. Деление окружности и круга на части с помощью циркуля, складыванием.

Сборка изделия: проволочное подвижное и ниточное соединение деталей.

Отделка аппликацией (с полиэтиленовой прокладкой), ручными строчками (варианты прямой строчки).

3. Конструирование и моделирование (9 ч)

Конструирование из готовых форм (упаковки). Композиционное расположение деталей в изделии. Получение объемных форм сгибанием. Виды соединения деталей конструкции. Подвижное соединение деталей изделия. Способы сборки разборных конструкций (винтовой, проволочный). Соответствие материалов, конструкции и внешнего оформления назначению изделия).

Транспортные средства, используемые в трех стихиях (земля, вода, воздух). Виды, названия, назначение. Макет, модель. Конструирование и моделирование изделий из разных материалов; транспортных средств по модели, простейшему чертежу или эскизу.

Биговка.

4. Использование информационных технологий (практика работы на компьютере) (2ч)

Демонстрация учителем готовых материалов на цифровых носителях (CD) по изучаемым темам.

3класс (34 часа)

1. Общекультурные и общетрудовые компетенции. Основы культуры труда, самообслуживание (14 ч)

Непрерывность процесса деятельностного освоения мира человеком и создания культуры. Материальные и духовные потребности человека как движущие силы прогресса.

Отражение жизненной потребности, практичности, конструктивных и технологических особенностей, национально-культурной специфики в жилище, его обустройстве, убранстве, быте и одежде людей.

Ключевые технические изобретения от Средневековья до начала XX в.

Использование человеком энергии сил природы (вода, ветер, огонь) для повышения производительности труда.

Использование человеком силы пара, электрической энергии для решения жизненно важных проблем в разные исторические периоды.

Зарождение наук. Взаимовлияние наук и технических изобретений в процессе развития человечества.

Энергия природных сил: ветра, воды (пара).

Электричество, простейшая электрическая цепь и ее компоненты. Простейшая схема электрической цепи с различными потребителями (лампочкой, звонком, электродвигателем).

Гармония предметов и окружающей среды — соответствие предмета(изделия) обстановке.

Элементарная проектная деятельность (обсуждение предложенного замысла, поиск доступных средств выразительности, выполнение и защита проекта). Результат проектной деятельности: изделия, подарки малышам и взрослым, пожилым (социальный проект), макеты.

Распределение ролей в проектной группе и их исполнение.

Самоконтроль качества выполненной работы (соответствие результата работы художественному или техническому замыслу).

Самообслуживание — правила безопасного пользования бытовым и электрическими приборами, электричеством.

2. Технология ручной обработки материалов. Элементы графической грамоты (10 ч)

Некоторые виды искусственных и синтетических материалов (бумага, металлы, ткани, мех и др.), их получение, применение.

Разметка разверток с опорой на простейший чертеж. Линии чертежа(осевая, центровая).

Преобразование разверток несложных форм(доставление элементов).

Выбор способа соединения и соединительного материала в зависимости от требований конструкции. Выполнение ридовки с помощью канцелярского ножа. Приемы безопасной работы им. Соединение деталей косой строчкой.

Отделка (изделия и деталей) косой строчкой и ее вариантами (крестиком, росписью, стебельчатой строчкой и др.), кружевами, тесьмой, бусинами ит. д.

3. Конструирование и моделирование (5ч)

Полезность, прочность и эстетичность как общие требования к различным конструкциям.

Связь назначения изделия и его конструктивных особенностей: формы, способов соединения, соединительных материалов. Простейшие способы достижения прочности конструкций (соединение деталей внахлест, с помощью крепежных деталей, различными видами клея, щелевого замка, сшиванием и др.). Использование принципов действия представителей животного мира для решения инженерных задач (бионика).

Конструирование и моделирование изделий из разных материалов по заданным декоративно-художественным условиям.

Техника как часть технологического процесса, технологические машины. Общий принцип работы ветряных и водяных мельниц. Паровой двигатель.

4. Использование информационных технологий (практика работы на компьютере) (5ч)

Информационная среда, основные источники (органы восприятия) информации, получаемой человеком. Сохранение и передача информации. Информационные технологии.

Книга как древнейший вид графической информации.

Источники информации, используемые человеком в быту: телевидение, радио, печатные издания, персональный компьютер и др.

Современный информационный мир.

Персональный компьютер (ПК) и его назначение. Правила безопасного пользования ПК.

Назначение основных устройств компьютера для ввода, вывода и обработки информации.

Работа с доступными источниками информации (книги, музеи, беседы с мастерами(мастер-классы), сеть Интернет, видео, DVD).

4 класс 34ч

1. Общекультурные и общетрудовые компетенции. Основы культуры труда, самообслуживание 14ч

Преобразовательная деятельность человека в XX — начале XXI в.

Научно-технический прогресс: главные открытия, изобретения, современные технологии (промышленные, информационные и др.), их положительное и отрицательное влияние на человека, его жизнедеятельность и на природу Земли в целом.

Угроза экологической катастрофы и роль разума человека в ее предотвращении.

Сферы использования электричества, природных энергоносителей (газа, нефти) в промышленности и быту.

Общие представления об авиации и космосе, энергии и энергетике информационно-компьютерных технологиях.

Самые яркие изобретения начала XX в. (в обзорном порядке). Начало XXI в. — использование компьютерных технологий во всех областях жизни человека. Влияние современных технологий и преобразующей деятельности человека на окружающую среду.

Причины и пути предотвращения экологических и техногенных катастроф.

Дизайн-анализ (анализ конструкторских, технологических и художественных особенностей изделия).

Распределение времени при выполнении проекта. Коллективные проекты.

Самообслуживание: пришивание пуговиц, сшивание разрывов по шву. Правила безопасного пользования бытовыми приборами.

2. Технология ручной обработки материалов. Элементы графической грамоты 8ч

Изобретение и использование синтетических материалов с определенными заданными свойствами в различных отраслях и профессиях.

Нефть как универсальное сырье. Материалы, получаемые из нефти (пластмасса, стеклоткань, пенопласт и др.). Подбор материалов и инструментов в соответствии с замыслом. Синтетические материалы — полимеры (пластик, поролон). Их происхождение, свойства.

Влияние современных технологий и преобразующей деятельности человека на окружающую среду. Комбинирование технологий обработки разных материалов и художественных технологий.

Дизайн (производственный, жилищный, ландшафтный и др.). Его роль и место в современной проектной деятельности. Основные условия дизайнера — единство пользы, удобства и красоты. Дизайн одежды в зависимости от ее назначения, моды, времени.

Элементы конструирования моделей, отделка петельной строчкой и ее вариантами (тамбур, петля в прицеп, елочки и др.), крестообразной строчкой. Дизайн и маркетинг.

3. Конструирование и моделирование 5ч

Поиск оптимальных и доступных новых решений конструкторско-технологических проблем на основе элементов ТРИЗ (теории решения изобретательских задач).

Техника XX — начала XXI в. Ее современное назначение (удовлетворение бытовых, профессиональных, личных потребностей, исследование опасных и труднодоступных мест

на земле и в космосе и др.).Современные требования к техническим устройствам (экологичность, безопасность, эргономичность и др.).

4. Использование информационных технологий 7ч

Современный информационный мир. Использование компьютерных технологий в разных сферах жизнедеятельности человека. Персональный компьютер (ПК) и дополнительные приспособления (принтер, сканер, колонки и др.). Знакомство с текстовым редактором. Поиск информации в компьютере и Интернете. Работа с простейшими информационными объектами (тексты, рисунки): создание, преобразование, сохранение ,удаление, печать (вывод на принтер).Программы Word, PowerPoint.

Тематический план 1 класс

№	Тема	Количество часов
1	Общекультурные и общетрудовые компетенции. Основы культуры труда, самообслуживание	6 часов
2	Технология ручной обработки материалов. Элементы графической грамоты	17 часов
3	Конструирование и моделирование	10 часов
4	Использование информационных технологий	-
	Итого	33 часа

Тематический план 2 класс

№	Тема	Количество часов
1	Общекультурные и общетрудовые компетенции. Основы культуры труда, самообслуживание	8 часов
2	Технология ручной обработки материалов. Элементы графической грамоты	15 часов
3	Конструирование и моделирование	9 часов
4	Использование информационных технологий	2 часа
	Итого	34 часа

Тематический план 3 класс

№	Тема	Количество часов
1	Общекультурные и общетрудовые компетенции. Основы культуры труда, самообслуживание	14 часов
2	Технология ручной обработки материалов. Элементы графической грамоты	10 часов
3	Конструирование и моделирование	5 часов
4	Использование информационных технологий	5 часов
	Итого	34 часа

Тематический план 4 класс

№	Тема	Количество часов
1	Общекультурные и общетрудовые	14 часов

	компетенции. Основы культуры труда, самообслуживание	
2	Технология ручной обработки материалов. Элементы графической грамоты	8 часов
3	Конструирование и моделирование	5 часов
	Использование информационных технологий	7 часов
	Итого	34 часов

Тематическое планирование курса технологии

Примерные темы разделов, примерное количество часов, отводимых на них	Основное содержание по темам	Характеристика деятельности учащихся
1 класс		
Раздел 1. Общекультурные и общетрудовые компетенции. Основы культуры труда, самообслуживание (6ч.)		
Тема 1. Рукотворный мир как результат труда человека 1ч	Человек — творец и созидатель, создатель духовно-культурной и материальной среды. Предметное окружение детей	<i>С помощью учителя:</i> — <i>наблюдать</i> связи человека с природой и предметным миром: предметный мир ближайшего окружения, конструкции и образы объектов природы и окружающего мира; — <i>наблюдать</i> конструкторско-технологические и декоративно-художественные особенности предлагаемых изделий;
Тема 2. Трудовая деятельность в жизни человека. Основы культуры труда 1ч.	Мастера и их профессии (знакомые детям). Организация рабочего места, рациональное размещение на рабочем месте материалов и инструментов. Соблюдение в работе безопасных приёмов	— <i>сравнивать</i> , делать простейшие обобщения; — <i>анализировать</i> предлагаемые задания: понимать поставленную цель, отделять известное от неизвестного; — <i>планировать</i> предстоящую практическую деятельность в соответствии с её целью, задачами, особенностями выполняемого задания; — <i>организовывать</i> свою деятельность: подготавливать своё рабочее место, рационально размещать материалы и инструменты, соблюдать приёмы безопасного и рационального труда;

Примерные темы разделов, примерное количество часов, отводимых на них	Основное содержание по темам	Характеристика деятельности учащихся
	труда	— <i>оценивать</i> результат своей
Тема 3. Природа в художественно-практической деятельности человека 2ч	Отражение мотивов природы в декоративно-прикладном творчестве. Использование форм и образов природы в создании предметной среды (в лепке, аппликации, мозаике и пр.)	деятельности: точность изготовления деталей, аккуратность выполнения работы; принимать участие в обсуждении результатов деятельности одноклассников; — <i>обобщать</i> (осознавать и формулировать) то новое, что усвоено
Тема 4. Природа и техническая среда 1ч	Проблемы экологии. Общее представление о конструктивных особенностях изделий (изделие и его детали)	
Тема 5. Дом и семья. Самообслуживание 1ч	Самообслуживание (поддержание чистоты, опрятность). Изготовление для близких подарков (открытки, сувениры и т. п.). Растения в доме (уход за растениями) <i>(реализуется при двухчасовом планировании)</i>	
Раздел 2. Технология ручной обработки материалов. Элементы графической грамоты		

Примерные темы разделов, примерное количество часов, отводимых на них	Основное содержание по темам	Характеристика деятельности учащихся
17ч		
Тема 1. Материалы, их свойства, происхождение и использование человеком 2ч	<p>Мир материалов (общее представление, основные свойства). Подготовка материалов к работе. Бережное использование и экономное расходование материалов. Способы обработки материалов для получения различных декоративно-художественных эффектов (разметка по шаблону, сгибание, складывание)</p>	<p><i>С помощью учителя:</i> — <i>выполнять</i> простейшие исследования (наблюдать, сравнивать, сопоставлять) изученные материалы: их виды, физические и технологические свойства, конструктивные особенности используемых инструментов, приёмы работы освоенными приспособлениями и инструментами; — <i>анализировать</i> конструкторско-технологические и декоративно-художественные особенности предлагаемых изделий, выделять известное и неизвестное; — <i>осуществлять</i> практический поиск и открытие нового знания и умения; анализировать и читать графические изображения (рисунки); — <i>воплощать</i> мысленный образ в материале с опорой (при необходимости) на графические изображения, соблюдая приёмы безопасного и рационального труда;</p>
Тема 2. Инструменты и приспособления для обработки материалов 2ч	<p>Знакомство с ножницами, их конструкцией, удобным удержанием, правилами пользования ими</p>	<p>— <i>планировать</i> последовательность практических действий для реализации поставленной задачи;</p>
Тема 3. Общее представление о технологическом процессе 2ч	<p>Этапы (технология) изготовления изделий из разных материалов (общее представление). Технологические операции: разметка, выделение деталей, формообразование, сборка, отделка</p>	<p>— <i>осуществлять самоконтроль</i> качества выполненной работы (соответствие предложенному образцу или заданию); — <i>обобщать</i> (осознавать и формулировать) то новое, что открыто и усвоено на уроке</p>

Примерные темы разделов, примерное количество часов, отводимых на них	Основное содержание по темам	Характеристика деятельности учащихся
Тема 4. Технологические операции ручной обработки материалов (изготовление изделий из бумаги, картона, ткани и др.) 7ч	Подбор материалов и инструментов (с помощью учителя). Разметка (на глаз, по шаблону). Обработка материала (отрывание, сгибание, складывание, резание ножницами). Сборка деталей, клеевое соединение. Отделка изделия или его деталей (окрашивание, вышивка, аппликация)	
Тема 5. Графические изображения в технике и технологии 4ч	Виды условных графических изображений: рисунок, инструкционная карта. Изготовление изделий с опорой на рисунки, инструкционные карты	
Раздел 3. Конструирование и моделирование 10ч		
Тема 1. Изделие и его конструкция 1ч	Изделие, детали изделия	<i>С помощью учителя:</i> — <i>моделировать</i> несложные изделия с разными конструктивными особенностями по образцу и рисунку;
Тема 2. Элементарные представления о конструкции 2ч	Машины и механизмы — помощники человека, их назначение, общее представление. Конструкция изделия	— <i>определять</i> особенности конструкции, подбирать соответствующие материалы и инструменты; — <i>планировать</i> последовательность практических действий для реализации замысла

Примерные темы разделов, примерное количество часов, отводимых на них	Основное содержание по темам	Характеристика деятельности учащихся
	(разъёмная, неразъёмная, соединение подвижное и неподвижное)	
Тема 3. Конструирование и моделирование несложных объектов 7ч	Конструирование и моделирование изделий на основе природных форм и конструкций (например, образы животных и растений в технике оригами, аппликациях из геометрических фигур и пр.)	
2 класс		
Раздел 1. Общекультурные и общетрудовые компетенции. Основы культуры труда, самообслуживание 8ч		
Тема 1. Рукотворный мир как результат труда человека 1ч	Человек — творец и создатель, создатель духовно-культурной и материальной среды; изделия ремесленников	<p>— <i>Наблюдать</i> конструкции и образы объектов природы и окружающего мира, <i>знакомиться</i> с традициями и творчеством мастеров родного края;</p> <p>— <i>сравнивать</i> конструктивные и декоративные особенности предметов быта и осознавать их связь с выполняемыми утилитарными функциями, понимать особенности декоративно-прикладных изделий, называть используемые в рукотворной деятельности материалы.</p> <p><i>С помощью учителя:</i></p> <p>— <i>искать, отбирать и использовать</i> необходимую информацию (из учебника и других</p>
Тема 2. Трудовая деятельность в жизни человека. Основы культуры труда 2ч	Ремёсла и их роль в культуре народов мира; мастера, их профессии и виды изготавливаемых	

Примерные темы разделов, примерное количество часов, отводимых на них	Основное содержание по темам	Характеристика деятельности учащихся
	<p>ых изделий в зависимости от условий конкретной местности. Традиции и творчество мастера в создании предметной среды. Организация рабочего места, рациональное размещение на рабочем месте материалов и чертёжных инструментов. Соблюдение в работе безопасных приёмов труда</p>	<p>справочных и дидактических материалов); — при планировании <i>отбирать</i> оптимальные способы выполнения предстоящей практической работы в соответствии с её целью и задачами; — <i>организовывать</i> свою деятельность, работать в малых группах, осуществлять сотрудничество; — <i>исследовать</i> конструкторско-технологические и декоративно-художественные особенности предлагаемых изделий, <i>искать</i> наиболее целесообразные способы решения задач прикладного характера в зависимости от цели и конкретных условий работы; — <i>оценивать результат</i> своей деятельности: точность изготовления деталей, аккуратность выполнения работы; — <i>обобщать</i> (осознавать и формулировать) то новое, что усвоено</p>
<p>Тема 3. Природа в художественно-практической деятельности человека 1ч</p>	<p>Выражение связи человека и природы через предметную среду, декоративно-прикладное искусство. Гармония предметного мира и природы, её отражение в народном быту и творчестве</p>	
<p>Тема 4. Природа и техническая среда 2ч</p>	<p>Характерные особенности конструкций (разъёмные и неразъёмные).</p>	

Примерные темы разделов, примерное количество часов, отводимых на них	Основное содержание по темам	Характеристика деятельности учащихся
	<p>Модели и макеты. Подвижное и неподвижное соединение деталей конструкций</p>	
<p>Тема 5. Дом и семья. Самообслуживание 2ч</p>	<p>Декоративное оформление культурно-бытовой среды. Самообслуживание: самостоятельный отбор материалов и инструментов для урока. Мир растений (уход за растениями, размножение семенами и черенками)</p>	
<p>Раздел 2. Технология ручной обработки материалов. Элементы графической грамоты 15ч</p>		
<p>Тема 1. Материалы, их свойства, происхождение и использование человеком 2ч</p>	<p>Материалы, их конструктивные и декоративные свойства. Выбор материалов по их свойствам и в зависимости от назначения изделия (обоснование) Подготовка материалов к работе. Бережное использование</p>	<p><i>С помощью учителя:</i> — <i>выполнять</i> простейшие исследования (наблюдать, сравнивать, сопоставлять) изученных материалов: их видов, физических и технологических свойств, конструктивных особенностей используемых инструментов, приёмов работы приспособлениями и инструментами; — <i>анализировать</i> конструкторско-технологические и декоративно-художественные особенности предлагаемых изделий, выделять известное и неизвестное; — <i>осуществлять</i> практический поиск и открытие нового знания и</p>

<p>Примерные темы разделов, примерное количество часов, отводимых на них</p>	<p>Основное содержание по темам</p>	<p>Характеристика деятельности учащихся</p>
	<p>е, экономное и рациональное расходование материалов</p>	<p>умения; <i>анализировать</i> и <i>читать</i> графические изображения (рисунки); — <i>воплощать</i> мысленный образ в материале с опорой (при необходимости) на графические изображения, соблюдая приёмы безопасного и рационального труда;</p>
<p>Тема 2. Инструменты и приспособления для обработки материалов 1ч</p>	<p>Правила пользования чертёжными инструментами (линейкой, угольником, циркулем)</p>	<p>— <i>планировать</i> последовательность практических действий для реализации поставленной задачи; — <i>осуществлять самоконтроль</i> качества выполнения работы (соответствия предложенному образцу или заданию);</p>
<p>Тема 3. Общее представление о технологическом процессе 1ч</p>	<p>Общность технологических операций обработки разных материалов (бумаги и ткани)</p>	<p>— <i>обобщать</i> (осознавать и формулировать) то новое, что открыто и усвоено на уроке</p>
<p>Тема 4. Технологические операции ручной обработки материалов (изготовление изделий из бумаги, картона, ткани и др.) 7ч</p>	<p>Подбор материалов и инструментов. Разметка (с помощью линейки, угольника, циркуля). Сборка деталей, способы соединений (клеевое, ниточное, проволочное, винтовое). Отделка изделия или его деталей (вышивка, перевивы)</p>	
<p>Тема 5. Графические изображения в технике и технологии 4ч</p>	<p>Виды условных графических изображений: простейший чертёж, эскиз, схема.</p>	

Примерные темы разделов, примерное количество часов, отводимых на них	Основное содержание по темам	Характеристика деятельности учащихся
	Линии чертежа. Чтение чертежа (эскиза). Разметка с опорой на чертёж (эскиз)	
Раздел 3. Конструирование и моделирование 9ч		
Тема 1. Изделие и его конструкция 1ч	Изделие с различными конструктивными особенностями и	<p><i>С помощью учителя:</i></p> <ul style="list-style-type: none"> — <i>сравнивать</i> различные виды конструкций и способы их сборки; — <i>моделировать</i> несложные изделия с разными конструктивными особенностями, используя разную технику (в пределах изученного); — <i>конструировать</i> объекты с учётом технических и художественно-декоративных условий: определять особенности конструкции, подбирать соответствующие материалы и инструменты; читать простейшую техническую документацию (рисунок, инструкционную карту) и выполнять по ней работу; — <i>участвовать</i> в совместной творческой деятельности при выполнении учебных практических работ и реализации несложных проектов: в принятии идеи, поиске и отборе необходимой информации, создании и практической реализации окончательного образа объекта, определении своего места в общей деятельности; — <i>осуществлять самоконтроль</i> и корректировку хода работы и конечного результата; — <i>обобщать</i> (осознавать и формулировать) то новое, что открыто и усвоено на уроке
Тема 2. Элементарные представления о конструкции 1ч	Конструкция изделия (разъёмная, неразъёмная, соединение подвижное и неподвижное)	
Тема 3. Конструирование и моделирование несложных объектов 7ч	Конструирование и моделирование простейших технических объектов (например, модели качелей, кораблика, планера и т. д.)	
Раздел 4. Использование информационных технологий (практика работы на компьютере)* 2ч		

Примерные темы разделов, примерное количество часов, отводимых на них	Основное содержание по темам	Характеристика деятельности учащихся
Тема. Компьютер в учебном процессе 2ч	Представление о назначении персонального компьютера, его учебных возможностях	<p><i>С помощью учителя:</i></p> <ul style="list-style-type: none"> — <i>наблюдать</i> мир образов на экране компьютера (графику, тексты, видео, интерактивное видео); — <i>наблюдать, сравнивать, сопоставлять</i> материальные и информационные объекты; — <i>выполнять</i> предложенные на цифровых носителях задания
3 класс		
Раздел 1. Общекультурные и общетрудовые компетенции. Основы культуры труда, самообслуживание 14ч		
Тема 1. Рукотворный мир как результат труда человека 2ч	Отражение жизненной потребности, практичности, конструктивных и технологических особенностей, национально-культурной специфики в жилище, его обустройстве, убранстве, быте и одежде людей, а также в технических объектах	<p><i>Под руководством учителя:</i></p> <ul style="list-style-type: none"> — <i>коллективно</i> разрабатывать несложные тематические проекты и самостоятельно их реализовывать, вносить коррективы в полученные результаты; — <i>ставить цель, выявлять и формулировать</i> проблему, <i>проводить</i> коллективное обсуждение предложенных учителем или возникающих в ходе работы учебных проблем; <i>выдвигать</i> возможные способы их решения
Тема 2. Трудовая деятельность в жизни человека. Основы культуры труда 4ч	Человек — творец и создатель, создатель духовно-культурной и материальной среды. Механизмы, работающие на энергии сил природы. Великие	

Примерные темы разделов, примерное количество часов, отводимых на них	Основное содержание по темам	Характеристика деятельности учащихся
	изобретения человечества	
Тема 3. Природа в художественно-практической деятельности человека 2ч	Гармония предметного мира и природы, её отражение в быту и творчестве народа	
Тема 4. Природа и техническая среда 3ч	Человек — наблюдатель и изобретатель. Машины и механизмы — помощники человека, их назначение, характерные особенности конструкций. Человек в информационной среде (мир звуков и образов, компьютер и его возможности). Проблемы экологии	
Тема 5. Дом и семья. Самообслуживание 3ч	Декоративное оформление культурно-бытовой среды. Самообслуживание: безопасное пользование бытовыми электрическими приборами, электричеством. Коммуникативная культура,	

Примерные темы разделов, примерное количество часов, отводимых на них	Основное содержание по темам	Характеристика деятельности учащихся
	предметы и изделия, обладающие коммуникативным смыслом (открытки, сувениры, подарки и т. п.). Мир растений (уход за растениями, размножение черенками, отпрысками)	
Раздел 2. Технология ручной обработки материалов. Элементы графической грамоты 10ч		
Тема 1. Материалы, их свойства, происхождение и использование человеком 1ч	Искусственные и синтетические материалы, их конструктивные и декоративные свойства. Выбор материалов по их свойствам и в зависимости от назначения изделия. Подготовка материалов к работе	<i>Самостоятельно:</i> — выполнять простейшие исследования (наблюдать, сравнивать, сопоставлять) изученных материалов: их видов, физических и технологических свойств, конструктивных особенностей используемых инструментов. <i>С помощью учителя:</i> — создавать мысленный образ объекта с учётом поставленной конструкторско-технологической задачи или с целью передачи определённой художественно-эстетической информации; <i>воплощать</i> мысленный образ в материале с опорой (при необходимости) на графические изображения, соблюдая приёмы безопасного и рационального труда;
Тема 2. Инструменты и приспособления для обработки материалов 1ч	Правила пользования канцелярским ножом	— <i>отбирать</i> наиболее эффективные способы решения конструкторско-технологических и декоративно-художественных задач в зависимости от конкретных условий;
Тема 3. Общее представление о технологическом процессе 2ч	Семь технологических задач (обобщённое представление о технологиче	— <i>участвовать</i> в совместной творческой деятельности при

Примерные темы разделов, примерное количество часов, отводимых на них	Основное содержание по темам	Характеристика деятельности учащихся
	ских операциях)	выполнении учебных практических работ и реализации несложных проектов: в принятии идеи, поиске и отборе необходимой информации, создании и практической реализации окончательного образа объекта, определении своего места в общей деятельности;
Тема 4. Технологические операции ручной обработки материалов (изготовление изделий из бумаги, картона, ткани и др.) 4ч	Подбор материалов и инструментов. Разметка развёрток с помощью линейки, угольника, циркуля. Обработка материала (рицовка). Сборка деталей, способы соединений (проволочное соединение)	— <i>обобщать</i> (структурировать) то новое, что открыто и усвоено на уроке
Тема 5. Графические изображения в технике и технологии 2ч	Виды условных графических изображений: развёртка, схема. Чтение чертежа развёртки. Разметка с опорой на чертёж развёртки	
Раздел 3. Конструирование и моделирование 5ч		
Тема 1. Изделие и его конструкция 1ч	Простые объёмные изделия на основе развёрток. Основные требования к изделию (соответствие материала, конструкции и внешнего оформления	<i>С помощью учителя:</i> — <i>проектировать</i> изделия: создавать образ в соответствии с замыслом, реализовывать замысел, используя необходимые конструктивные формы и декоративно-художественные образы, материалы и виды конструкций; при необходимости корректировать конструкцию и технологию её изготовления; — <i>обобщать</i> (структурировать) то новое, что открыто и усвоено на

Примерные темы разделов, примерное количество часов, отводимых на них	Основное содержание по темам	Характеристика деятельности учащихся
	назначению изделия)	уроке
Тема 2. Элементарные представления о конструкции 1ч	Полезность, прочность и эстетичность как общие требования к различным конструкциям	
Тема 3. Конструирование и моделирование несложных объектов 3ч	Проектирование доступных по сложности конструкций изделий декоративного и технического характера	
Раздел 4. Использование информационных технологий (практика работы на компьютере)* 5ч		
Тема 1. Знакомство с компьютером 1ч	Назначение основных устройств компьютера для ввода, вывода и обработки информации. Включение и выключение компьютера и подключаемых к нему устройств. Запуск программы. Завершение выполнения программы. Клавиатура, общее представление о правилах клавиатурного письма, пользование	<p><i>С помощью учителя:</i></p> <ul style="list-style-type: none"> — <i>наблюдать</i> мир образов на экране компьютера, образы информационных объектов различной природы, процессы создания информационных объектов с помощью компьютера; — <i>исследовать (наблюдать, сравнивать, сопоставлять)</i> предложенные материальные и информационные объекты, инструменты материальных и информационных технологий; — <i>использовать</i> информационные изделия для создания образа в соответствии с замыслом; — <i>планировать</i> последовательность практических действий для реализации замысла с использованием цифровой информации; — <i>осуществлять самоконтроль</i> и корректировку хода работы и конечного результата с использованием цифровой информации;

Примерные темы разделов, примерное количество часов, отводимых на них	Основное содержание по темам	Характеристика деятельности учащихся
	мышью. Соблюдение безопасных приёмов труда при работе на компьютере	— <i>обобщать</i> (осознавать, структурировать и формулировать) то новое, что открыто и усвоено на уроке или в собственной творческой деятельности
Тема 2. Работа с информацией 4ч	Файлы. Папки (каталоги). Имя файла. Простейшие операции с файлами и папками. Простые информационные объекты (текст, таблица, схема, рисунок). Работа с ЦОР (цифровыми образовательными ресурсами), готовыми материалами на электронных носителях (CD): активация диска, чтение информации, выполнение предложенных заданий	
4 класс		
Раздел 1. Общекультурные и общетрудовые компетенции. Основы культуры труда, самообслуживание 14ч		
Тема 1. Рукотворный мир как результат труда человека 2ч	Человек — творец и созидатель, создатель духовно-	<i>Под руководством учителя:</i> — коллективно <i>разрабатывать</i> несложные тематические проекты и самостоятельно их реализовывать. <i>Самостоятельно:</i>

Примерные темы разделов, примерное количество часов, отводимых на них	Основное содержание по темам	Характеристика деятельности учащихся
	культурной и материальной среды. Технические достижения XX — начала XXI в.	— <i>проводить</i> доступные исследования новых материалов, конструкций с целью дальнейшего их использования в собственной художественно-творческой деятельности; — <i>анализировать</i> доступные задания: понимать поставленную цель, отделять известное от неизвестного, прогнозировать получение практических результатов в зависимости от характера выполняемых действий, находить и использовать в соответствии с этим оптимальные средства и способы работы;
Тема 2. Трудовая деятельность в жизни человека. Основы культуры труда 2ч	Человек — создатель, изобретатель. Профессии XX в. Современные профессии	— <i>искать, отбирать и использовать</i> необходимую информацию для выполнения предложенного задания; — <i>планировать</i> предстоящую доступную практическую деятельность в соответствии с её целью, задачами, особенностями выполняемого задания, отбирать оптимальные способы его выполнения;
Тема 3. Природа в художественно-практической деятельности человека 2ч	Гармония предметного мира и природы, её отражение в народном быту и творчестве. Использование форм и образов природы в создании предметной среды (в лепке, аппликации, мозаике и пр.)	— <i>организовывать</i> свою деятельность, соблюдать приёмы безопасного и рационального труда; работать в малых группах, осуществлять сотрудничество, исполнять разные социальные роли, участвовать в коллективном обсуждении, продуктивно взаимодействовать и сотрудничать со сверстниками и взрослыми; — <i>искать</i> наиболее целесообразные способы решения задач прикладного характера в зависимости от цели и конкретных условий работы; — <i>оценивать</i> результат своей деятельности;
Тема 4. Природа и техническая среда 4ч	Человек — наблюдатель и изобретатель. Выражение связи человека и природы (элементы бионики). Машины и механизмы — помощники человека, их назначение, характерные особенности	— <i>обобщать</i> то новое, что освоено

<p>Примерные темы разделов, примерное количество часов, отводимых на них</p>	<p>Основное содержание по темам</p>	<p>Характеристика деятельности учащихся</p>
	<p>конструкций. Человек в информационной среде (мир звуков и образов, компьютер и его возможности). Проблемы экологии. Дизайн в художественной и технической деятельности человека (единство формы, функции, оформления, стилевая гармония)</p>	
<p>Тема 5. Дом и семья. Самообслуживание 4ч</p>	<p>Декоративное оформление культурно-бытовой среды. Самообслуживание (пришивание пуговиц, сшивание разрывов по шву. Правила безопасного пользования бытовыми приборами), хозяйственно-практическая помощь взрослым. Мир растения (уход за растениями, размножение луковицами и клубнями, пересадка,</p>	

Примерные темы разделов, примерное количество часов, отводимых на них	Основное содержание по темам	Характеристика деятельности учащихся
	перевалка)	
Раздел 2. Технология ручной обработки материалов. Элементы графической грамоты 8ч		
Тема 1. Материалы, их свойства, происхождение и использование человеком 1ч	Происхождение и использование синтетических материалов. Использование их свойств в опасных профессиях. Выбор материалов по их свойствам и в зависимости от назначения изделия. Бережное использование и экономное расходование материалов. Способы обработки материалов для получения различных декоративно-художественных эффектов	<p><i>Самостоятельно:</i></p> <ul style="list-style-type: none"> — <i>проводить</i> доступные исследования новых материалов с целью выявления их художественно-технологических особенностей для дальнейшего использования в собственной художественно-творческой деятельности; — <i>анализировать</i> конструкторско-технологические и декоративно-художественные особенности предлагаемых заданий; — <i>осуществлять</i> доступный информационный, практический поиск и открытие нового художественно-технологического знания и умения; — <i>анализировать</i> и <i>читать</i> изученные графические изображения (рисунки, простейшие чертежи и эскизы, схемы); — <i>создавать</i> мысленный образ доступного для изготовления объекта с учётом поставленной доступной конструкторско-технологической задачи или с целью передачи определённой художественно-эстетической информации;
Тема 2. Инструменты и приспособления для обработки материалов 1ч	Подбор инструментов и приспособлений в зависимости от конструктивных и технологических особенностей изделий	<ul style="list-style-type: none"> — <i>воплощать</i> мысленный образ в материале с опорой (при необходимости) на графические изображения, соблюдая приёмы безопасного и рационального труда; — <i>планировать</i> собственную практическую деятельность; — <i>отбирать</i> наиболее эффективные способы решения конструкторско-технологических и декоративно-художественных задач в зависимости от конкретных условий;

<p>Примерные темы разделов, примерное количество часов, отводимых на них</p>	<p>Основное содержание по темам</p>	<p>Характеристика деятельности учащихся</p>
<p>Тема 3. Общее представление о технологическом процессе 2ч</p>	<p>Представление об устройстве и назначении изделий, подборе материалов и инструментов (в зависимости от назначения изделия и свойств материалов), последовательности практических действий и технологических операций</p>	<p>— <i>воплощать</i> мысленный образ в материале с опорой (при необходимости) на освоенные графические изображения; — <i>участвовать</i> в совместной творческой деятельности при выполнении учебных практических работ и реализации несложных проектов: в принятии идеи, поиске и отборе необходимой информации, создании и практической реализации окончательного образа объекта, определении своего места в общей деятельности; — <i>осуществлять самоконтроль</i> и корректировку хода работы и конечного результата; — <i>обобщать</i> то новое, что открыто и усвоено на уроке или в собственной творческой деятельности</p>
<p>Тема 4. Технологические операции ручной обработки материалов (изготовления изделий из бумаги, картона, ткани и др.) 2ч</p>	<p>Подбор материалов и инструментов в зависимости от конструктивных особенностей изделия. Выбор и применение способа разметки, обработки деталей, сборки изделия и его отделки в зависимости от конструктивных особенностей изделия и выбранного материала</p>	
<p>Тема 5. Графические</p>	<p>Сложные</p>	

Примерные темы разделов, примерное количество часов, отводимых на них	Основное содержание по темам	Характеристика деятельности учащихся
изображения в технике и технологии 2ч	объёмные конструкции и их развёртки. Чтение развёрток. Разметка с опорой на доступные графические изображения	
Раздел 3. Конструирование и моделирование 5ч		
Тема 1. Изделие и его конструкция 1ч	Конструкция объёмных изделий (призмы, пирамиды, конуса) на основе развёрток. Способы их построения и сборки; изготовление изделий с различными конструктивными особенностями (например, откидные крышки, окна и др.). Соблюдение основных требований к изделию (соответствие материала, конструкции и внешнего оформления назначению изделия)	<p><i>Самостоятельно:</i></p> <ul style="list-style-type: none"> — <i>характеризовать</i> основные требования к конструкции изделия; — <i>моделировать</i> несложные изделия с разными конструктивными особенностями (в пределах изученного); — <i>конструировать</i> объекты с учётом технических и художественно-декоративных условий; — <i>проектировать</i> изделия; — при необходимости <i>корректировать</i> конструкцию и технологию её изготовления; — <i>планировать</i> последовательность практических действий для реализации замысла, поставленной задачи; — <i>участвовать</i> в совместной творческой деятельности при выполнении учебных практических работ и реализации несложных проектов; — <i>осуществлять самоконтроль</i> и корректировку хода работы и конечного результата; — <i>обобщать</i> то новое, что открыто и усвоено на уроке или в собственной творческой деятельности
Тема 2. Элементарные представления о конструкции 1ч	Различение конструктивн	

Примерные темы разделов, примерное количество часов, отводимых на них	Основное содержание по темам	Характеристика деятельности учащихся
	<p>ых особенностей изделия (разъёмная, неразъёмная, соединение подвижное и неподвижное), выбор способа изготовления сложных конструкций</p>	
Тема 3. Конструирование и моделирование несложных объектов 3ч	<p>Конструирование и моделирование изделий на основе природных форм и конструкций, простейших технических объектов (моделей, макетов). Проектирование доступных по сложности конструкций изделий декоративного, культурно-бытового и технического назначения</p>	
Раздел 4. Использование информационных технологий (практика работы на компьютере)* 7ч		
Тема 1. Компьютерное письмо 3ч	<p>Программа <i>Word</i>. Правила клавиатурного письма. Создание небольших текстов и печатных</p>	<p><i>Самостоятельно:</i> — наблюдать образы информационных объектов различной природы, процессы создания информационных объектов с помощью компьютера. <i>С помощью учителя:</i> — исследовать (наблюдать, сравнивать, сопоставлять)</p>

Примерные темы разделов, примерное количество часов, отводимых на них	Основное содержание по темам	Характеристика деятельности учащихся
	публикаций с использованием изображений на экране компьютера. Оформление текста (выбор шрифта, его размера и цвета, выравнивание абзаца)	технологические свойства, способы обработки элементов информационных объектов: ввод, удаление, копирование и вставку текстов; — <i>наблюдать и использовать</i> материальные и информационные объекты, инструменты материальных и информационных технологий, элементы информационных объектов (линии, фигуры, текст, таблицы); их свойства: цвет, ширину и шаблоны
Тема 2. Создание презентаций 4ч	Программа <i>Power Point</i> . Создание презентаций по готовым шаблонам. Набор текста в разных форматах. Вставка рисунков из компьютерной базы, фотографий. Корректировка их размеров и местоположения на странице	линий; шрифт, цвет, размер и начертание текста; отступ, интервал и выравнивание абзацев; — <i>проектировать</i> информационные изделия: создавать образ в соответствии с замыслом, реализовывать замысел, используя необходимые элементы и инструменты информационных технологий, корректировать замысел и готовую продукцию в зависимости от возможностей конкретной инструментальной среды; — <i>искать, отбирать и использовать</i> необходимые составные элементы информационной продукции (изображения, тексты, звуки, видео); — <i>отбирать</i> наиболее эффективные способы реализации замысла в зависимости от особенностей конкретной инструментальной среды; — <i>осуществлять самоконтроль и корректировку</i> хода работы и конечного результата; — <i>обобщать</i> (осознавать, структурировать и формулировать) то новое, что открыто и усвоено на уроке

Результаты освоения учебного предмета «Технология» в 1 классе

Ученик знает (на уровне представлений):

- о роли и месте человека в окружающем мире; о созидательной, творческой деятельности человека и природе как источнике его вдохновения;
- об отражении форм и образов природы в работах мастеров художников, о разнообразных предметах рукотворного мира;
- о профессиях, знакомых детям.
- Обслуживает себя во время работы: поддерживать порядок на рабочем месте, ухаживает за инструментами и правильно хранит их;
- Соблюдает правила гигиены труда.

2. Технология ручной обработки материалов. Элементы графической грамоты

Знает:

- общие названия изученных видов материалов (природные, бумага, тонкий картон, ткань, клейстер, клей) и их свойства (цвет, фактура, толщина и др.);
- последовательность изготовления несложных изделий: разметка, резание, сборка, отделка;
- способы разметки на глаз, по шаблону;
- формообразование сгибанием, складыванием, вытягиванием;
- клеевой способ соединения;
- способы отделки: раскрашивание, аппликация, прямая строчка;
- названия и назначение ручных инструментов (ножницы, игла) и приспособлений (шаблон, булавки), правила безопасной работы ими.
- Различает материалы и инструменты по их назначению;
- качественно выполняет операции и приемы по изготовлению несложных изделий:
 - 1) экономно размечает сгибанием, по шаблону;
 - 2) точно режет ножницами;
 - 3) собирает изделия с помощью клея;
 - 4) эстетично и аккуратно отделяет изделия раскрашиванием, аппликацией, прямой строчкой;
- Использует для сушки плоских изделий пресс;
- безопасно работает и хранит инструменты (ножницы, иглы);
- с помощью учителя выполняет практическую работу и самоконтроль с опорой на инструкционную карту, образец, используя шаблон.

3. Конструирование и моделирование

Знает:

- о детали как составной части изделия;
- конструкциях — разборных и неразборных;
- неподвижном клеевом соединении деталей.
- Различает разборные и неразборные конструкции несложных изделий;
- Конструирует и моделирует изделия из различных материалов по образцу, рисунку

Результаты освоения учебного предмета «Технология» во 2 классе

1. Общекультурные и общетрудовые компетенции. Основы культуры труда самообслуживание

Знает (на уровне представлений):

- об элементарных общих правилах создания рукотворного мира (прочность, удобство, эстетическая выразительность – симметрия, асимметрия, равновесие, динамика);
- о гармонии предметов и окружающей среды;
- профессиях мастеров родного края,
- характерных особенностях изученных видов декоративно-прикладного искусства.
- самостоятельно отбирает материалы и инструменты для работы;

- готовит рабочее место в соответствии с видом деятельности, поддерживает порядок во время работы, убирает рабочее место;
- выделяет, называет и применяет изученные общие правила создания рукотворного мира в своей предметно-творческой деятельности;
- карту, соблюдая общие правила поведения, делает выбор, какое мнение принять в ходе обсуждения – свое или высказанное другими;
- *самостоятельно выполняет в предложенных ситуациях доступные задания с опорой на инструкционную карту умеет применять освоенные знания и практические умения (технологические, графические, конструкторские) в самостоятельной интеллектуальной и практической деятельности.*

2. Технология ручной обработки материалов. Элементы графической грамоты

Знает :

- обобщенные названия технологических операций: разметка, получение деталей из заготовки, сборка изделия, отделка.
- названия и свойства материалов, которые учащиеся используют в своей работе;
- происхождение натуральных тканей и их виды;
- способы соединения деталей, изученные соединительные материалы;
- основные характеристики простейшего чертежа и эскиза и их различие;
- линии чертежа (линия контура и надреза, линия выносная и размерная, линия сгиба) и приемы построения прямоугольника и окружности с помощью контрольно-измерительных инструментов;
- названия, устройство и назначение чертежных инструментов (линейка, угольник, циркуль).
- Читает чертежи (эскизы);
- Выполняет экономную разметку с помощью чертежных инструментов с опорой на простейший чертеж (эскиз);
- Оформляет изделия, соединяет детали прямой строчкой и ее вариантами;
- *Решает несложные конструкторско-технологические задачи;*
- *Справляется с доступными практическими (технологическими) заданиями с опорой на образец и инструкционную карту.*

3. Конструирование и моделирование

Знает

- неподвижный и подвижный способы соединения деталей;
- отличия макета от модели.
- Конструирует и моделирует изделия из различных материалов по модели, простейшему чертежу или эскизу;
- Определяет способ соединения деталей и выполняет подвижное и неподвижное соединения известными способами.

4. Использование информационных технологий (практика работы на компьютере)

- Знает назначение персонального компьютера, его возможности в учебном процессе

Результаты освоения учебного предмета «Технология» в 3 классе

1. Общекультурные и общетрудовые компетенции. Основы культуры труда, самообслуживание

Знает

- о характерных особенностях изученных видов декоративно-прикладного искусства;
- о профессиях мастеров прикладного искусства (в рамках изученного).

Узнаёт и называет по характерным особенностям образцов или по описанию изученные и распространенные в крае ремесла;

- соблюдает правила безопасного пользования домашними электроприборами (светильниками, звонками, теле- и радиоаппаратурой).
2. Технология ручной обработки материалов. Элементы графической грамоты
- Знает
- названия и свойства наиболее распространенных искусственных и синтетических материалов (бумага, металлы, ткани);
 - последовательность чтения и выполнения разметки разверток с помощью контрольно-измерительных инструментов;
 - основные линии чертежа (осевая и центровая);
 - правила безопасной работы канцелярским ножом;
 - косую строчку, ее варианты, их назначение;
 - названия нескольких видов информационных технологий и соответствующих способов передачи информации (из реального окружения учащихся).
- Имеет представление:
- о композиции декоративно-прикладного характера на плоскости и в объеме,
 - о традициях декоративно-прикладного искусства в создании изделий.
- Умеет частично самостоятельно:
- читать простейший чертеж (эскиз) разверток;
 - выполнять разметку разверток с помощью чертежных инструментов;
 - подбирать и обосновывать наиболее рациональные технологические приемы изготовления изделий;
 - выполнять рицовку;
 - оформлять изделия и соединять детали косой строчкой и ее вариантами;
 - находить и использовать дополнительную информацию из различных источников (в том числе из сети Интернет),
 - решать доступные технологические задачи.
3. Конструирование и моделирование
- Знает
- простейшие способы достижения прочности конструкций.
 - Конструирует и моделирует изделия из разных материалов по заданным техническим, технологическим и декоративно-художественным условиям;
 - Изменяет конструкцию изделия по заданным условиям;
 - Выбирает способ соединения и соединительного материала в зависимости от требований конструкции.
4. Использование информационных технологий (практика работы на компьютере)
- Знает
- названия и назначение основных устройств персонального компьютера для ввода, вывода и обработки информации, основные правила безопасной работы на компьютере;
 - иметь общее представление о назначении клавиатуры, пользовании компьютерной мышью.
- Умеет с помощью учителя:
- включать и выключать компьютер;
 - пользоваться клавиатурой (в рамках необходимого для выполнения предъявляемого задания);
 - выполнять простейшие операции с готовыми файлами и папками (открывать, читать);
 - *работать с ЦОР (цифровыми образовательными ресурсами), готовыми материалами на электронных носителях (CD): активировать диск, читать информацию, выполнять предложенные задания.*

Результаты освоения учебного предмета «Технология» в 4 классе

1. Общекультурные и общетрудовые компетенции. Основы культуры труда, самообслуживание

Знает на уровне представлений:

- о творчестве и творческих профессиях, мировых достижениях в области техники и искусства (в рамках изученного), о наиболее значимых производствах;
- об основных правилах дизайна и их учете при конструировании изделий (единство формы, функции и декора; стилевая гармония);
- о правилах безопасного пользования бытовыми приборами.
- Организует и выполняет свою художественно-практическую деятельность в соответствии с собственным замыслом;
- Использует знания и умения, приобретенные в ходе изучения технологии, изобразительного искусства и других учебных предметов, в собственной творческой деятельности;
- бережно относится и защищает природу и материальный мир;
- безопасно пользуется бытовыми приборами (розетками, электрочайником, компьютером);
- выполняет простой ремонт одежды (пришивает пуговицы, сшивает разрывы по шву).

2. Технология ручной обработки материалов. Основы графической грамоты

Знает

- названия и свойства наиболее распространенных искусственных и синтетических материалов (бумаги, металлов, тканей);
- последовательность чтения и выполнения разметки разверток с помощью контрольно-измерительных инструментов;
- основные линии чертежа (осевая и центровая);
- правила безопасной работы канцелярским ножом;
- петельную строчку, ее варианты, их назначение;
- названия нескольких видов информационных технологий и соответствующих способов передачи информации (из реального окружения учащихся).

Имеет представление:

- о дизайне, его месте и роли в современной проектной деятельности;
- об основных условиях дизайна – единстве пользы, удобства и красоты;
- о композиции изделий декоративно-прикладного характера на плоскости и в объеме;
- традициях декоративно-прикладного искусства в создании изделий;
- стилизации природных форм в технике, архитектуре и др.;
- художественных техниках (в рамках изученного).
- Читает простейший чертеж (эскиз) разверток;
- Выполняет разметку разверток с помощью чертежных инструментов;
- Подбирает и обосновывает наиболее рациональные технологические приемы изготовления изделий;
- Оформляет изделия и соединяет детали петельной строчкой и ее вариантами;
- *Находит и использует дополнительную информацию из различных источников (в том числе из сети Интернет).*

3. Конструирование и моделирование

Знает

- простейшие способы достижения прочности конструкций.
- Конструирует и моделирует изделия из разных материалов по заданным декоративно-художественным условиям;
- Изменяет конструкцию изделия по заданным условиям;

- Выбирает способ соединения и соединительный материал в зависимости от требований конструкции.

4. Использование компьютерных технологий (практика работы на компьютере)

Имеет представление:

- об использовании компьютеров в различных сферах жизни и деятельности человека.

Знает названия и основное назначение частей компьютера (с которыми работали на уроках).

Умеет с помощью учителя:

- *создавать небольшие тексты и печатные публикации с использованием изображений на экране компьютера;*
- *оформлять текст (выбор шрифта, его размера и цвета, выравнивание абзаца);*
- *работать с доступной информацией;*
- *работать в программах Word, Power Point.*

МАТЕРИАЛЬНО-ТЕХНИЧЕСКОЕ ОБЕСПЕЧЕНИЕ

Для учителя:

Лутцева Е.А. Зуева Т.П. Технология. Рабочие программы. 1-4 классы
 Методическое пособие с поурочными разработками 1 класс. Лутцева Е.А. Зуева Т.П., 2012
 Методическое пособие с поурочными разработками 2 класс. Лутцева Е.А. Зуева т.П. 2012
 Методическое пособие с поурочными разработками 3 класс. Лутцева Е.А. Зуева т.П. 2012
 Методическое пособие с поурочными разработками 4 класс. Лутцева Е.А. Зуева т.П. 2012

Для обучающегося:

Лутцева Е.А. Зуева Т.П. Учебник. Технология 1 класс, 2012 г.
 Лутцева Е.А. Зуева Т.П. Учебник. Технология 2 класс, 2012 г.
 Лутцева Е.А. Зуева Т.П. Учебник. Технология 3 класс, 2012 г.
 Лутцева Е.А. Зуева Т.П. Учебник. Технология 4 класс, 2012 г.
 Лутцева Е.А. Зуева Т.П. Рабочая тетрадь .Технология 1 класс, 2012 г.
 Лутцева Е.А. Зуева Т.П. Рабочая тетрадь .Технология 2 класс, 2012 г.
 Лутцева Е.А. Зуева Т.П. Рабочая тетрадь .Технология 3 класс, 2012 г.
 Лутцева Е.А. Зуева Т.П. Рабочая тетрадь .Технология 4 класс, 2012 г.

- ножницы школьные со скругленными концами и ножницы с острыми концами (в чехле),
- линейка, угольник, циркуль, иглы в игольнице, крючок для вязания, спицы, пяльцы, дощечки для лепки, простой и цветной карандаши, фломастеры, кисти для работы клеем и красками;
- материалы для изготовления изделий, предусмотренных программным содержанием бумага (писчая, альбомная, цветная односторонняя и двусторонняя, картон (обычный, цветной, гофрированный),
- ткань (однотонная и набивная, хлопчатобумажная и шерстяная, канва), нитки (катушечные, мулине, ирис, пряжа), текстильные материалы (суканж, тесьма)
- пластилин или пластика, соленое тесто, фольга, проволока, природные материалы (плоские и объемные), «бросовый» материал (пластиковые баночки, крышки, картонные коробочки и т.д.), пуговицы, наборы «Конструктор

Компьютер

Экран

Мультимедийный

Проектор, презентации

ЭОП

<http://www.solnyshko.ee> -

http://www.ipk.yar.ru:8101/resource/distant/earlyschool_education/index.shtml-

<http://school-collection.edu.ru>

<http://www.uchportal.ru/load/46>

<http://www.n-shkola.ru> -

<http://www.uroki.net>

http://www.it-n.ru/communities.aspx?cat_no=5025&tmpl=com<http://viki.rdf.ru>

<http://www.cofe.ru/read-k>

school-collection.edu.ru-

window.edu.ru

newseduschool.edu.ru -

